

**Экономический
и Социальный Совет**

Distr.: General
4 March 2019
Russian
Original: English

**Комиссия по предупреждению преступности
и уголовному правосудию**

Двадцать восьмая сессия

Вена, 20–24 мая 2019 года

Пункт 8 предварительной повестки дня*

**Мировые тенденции в области преступности и новые
проблемы в области предупреждения преступности
и уголовного правосудия и способы их решения**

**Мировые тенденции в области преступности и новые
проблемы в области предупреждения преступности
и уголовного правосудия и способы их решения****Записка Секретариата***Резюме*

В настоящем документе, который подготовлен в соответствии с практикой, установленной во исполнение резолюции 1990/18 Экономического и Социального Совета, представлена самая последняя информация о мировых тенденциях в области преступности и состоянии систем уголовного правосудия.

В настоящем докладе содержится обзор тенденций в области преступности и уголовного правосудия. В нем представлены гендерные различия в тенденциях и характерных особенностях преступности с уделением особого внимания мужчинам и их роли в убийствах и торговле людьми. Гендерные аспекты рассматриваются в контексте региональных и глобальных тенденций. Хотя мужчины по-прежнему составляют большинство среди жертв убийства, женщин чаще убивают их нынешние или бывшие сексуальные партнеры. Мужчины также составляют подавляющее большинство среди правонарушителей независимо от вида убийства. Иная ситуация наблюдается в торговле людьми: женщины составляют большинство жертв торговли людьми. Женщины и девочки составляют большинство жертв торговли людьми в целях сексуальной эксплуатации. Мужчины и мальчики составляют большинство жертв торговли людьми в целях привлечения к принудительному труду.

Гендерные различия имеются также в системах уголовного правосудия. В настоящем докладе показаны доли мужчин и женщин среди заключенных и сотрудников полиции. Мужчины составляют подавляющее большинство заключенных во всех частях мира, а также сотрудников полиции во всем мире. При принятии мер по предупреждению преступности необходимо уделить особое внимание несоразмерно высокой доле мужчин среди правонарушителей.

* E/CN.15/2019/1.



I. Введение

1. Часто предполагается, что международные обсуждения гендерных вопросов и проблем, связанных с гендерными особенностями, посвящены прежде всего неблагоприятным условиям, с которыми сталкиваются женщины во многих социальных сферах по сравнению с мужчинами. Во многих случаях эта обеспокоенность является оправданной в связи с необходимостью устранить официальную и неофициальную дискриминацию, которой подвергались женщины в течение десятилетий, а то и столетий. Например, во всем мире женщины реже, чем мужчины, имеют образование, работу и собственное имущество; эти значительные различия требуют согласованных действий для выравнивания возможностей между мужчинами и женщинами. В результате особое положение женщин не всегда признается в качестве важного фактора при подготовке докладов, посвященных, в частности, областям, в которых преобладают мужчины, таким как преступная деятельность, и отдельным секторам, таким как правоохранительные органы и система уголовного правосудия. Однако ситуация в этом отношении улучшилась, и в настоящее время во многих докладах особое внимание уделяется женщинам¹.

2. Несмотря на то что понятие «гендерный подход» обычно применяется в отношении женщин, оно может также быть успешно применено к мужчинам. Это, в частности, относится к теме преступности, поскольку большинство осужденных преступников во всем мире составляют мужчины. Этот общий факт обращает внимание на проблему участия мужчин в преступной деятельности и служит отправной точкой для мобилизации политической воли к поиску решений. Вместе с тем, чтобы понять проблему и разработать эффективные и целенаправленные меры стратегии, необходимо собрать надежные данные о преступности с их надлежащей дезагрегацией, которая позволяет выявить структурные различия между разными подгруппами обследуемого населения.

II. Международные тенденции в области преступности и уголовного правосудия

3. Мир преступности традиционно рассматривается как мир мужчин. Средства массовой информации и индустрия развлечений часто изображают мужчин в образе преступных авторитетов, проницательных сыщиков или благородных воров. Женщины редко имеют возможность быть представленными в таких ролях. Статистические данные о преступности, представленные Управлению Организации Объединенных Наций по наркотикам и преступности (УНП ООН), подтверждают, что мужчины составляют подавляющее большинство среди осужденных лиц. Статистические данные о доле мужчин, ставших жертвами преступлений, имеются не по всем видам преступлений. Однако статистические данные об убийствах показывают, в частности, что в случаях применения насилия со смертельным исходом большее число жертв приходится на мужчин.

4. По некоторым видам преступлений женщины составляют большинство жертв, например преступлений с применением насилия, таких как сексуальное насилие и насилие в семье. Еще одним примером является торговля людьми, поскольку согласно статистическим данным, полученным УНП ООН, женщины на данный момент составляют большинство жертв этого преступления. Однако эти

¹ См., например, самые последние научные доклады УНП ООН, такие как брошюра, озаглавленная *Gender-related Killing of Women and Girls* (Vienna, 2018), готовящегося к публикации *Глобального исследования по проблемам убийств, Global Report on Trafficking in Persons 2018* (United Nations publication, Sales No. E.19.IV.2) и брошюра *5 Всемирного доклада о наркотиках, 2018 год* (издание Организации Объединенных Наций, в продаже под № R.18.XI.9), в которой основное внимание уделяется конкретным проблемам, связанным с употреблением наркотиков среди женщин.

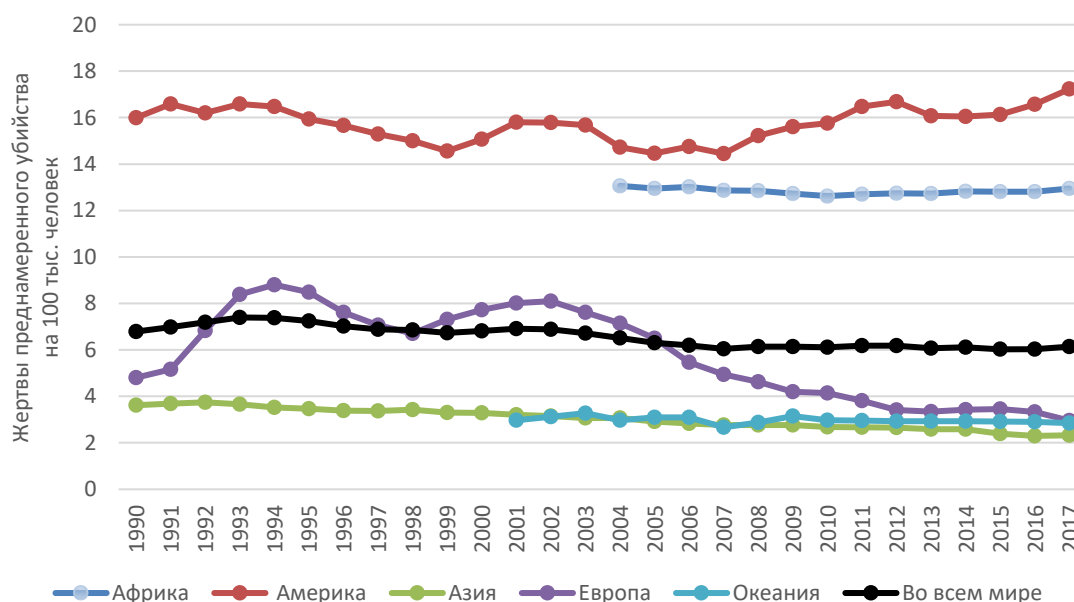
данные отражают общий средний показатель, и доля жертв среди мужчин иногда выше, чем среди женщин, в зависимости от субрегиона и формы торговли людьми. Реальное число лиц, ставших жертвами торговли людьми, трудно оценить или измерить, поскольку этот вид преступлений носит, как правило, скрытый характер. Поэтому в большинстве стран реальная доля мужчин, ставших жертвами торговли людьми, не известна. В качестве правонарушителей мужчины по-прежнему составляют подавляющее большинство лиц, занимающихся торговлей людьми.

А. Глобальные и региональные тенденции в области преступности

5. Более подробный анализ данных об убийствах указывает на то, что число убийств во всем мире остается стабильным с 1990 года, с небольшой тенденцией к снижению, как показано на рисунке 1. Однако сам по себе общий мировой показатель не отражает значительных региональных различий как в уровнях, так и в тенденциях распространения убийств. В Америке этот показатель колебался в течение всего периода 1990–2017 годов, оставаясь по-прежнему самым высоким по сравнению со всеми другими регионами мира. Он также является высоким в Африке, хотя данные имеются только за 2004 год. В Европе наблюдается последовательная тенденция к снижению с начала 2000-х годов. В нескольких странах этого региона, как и в Океании и Азии, отмечены самые низкие показатели убийств.

Рисунок 1

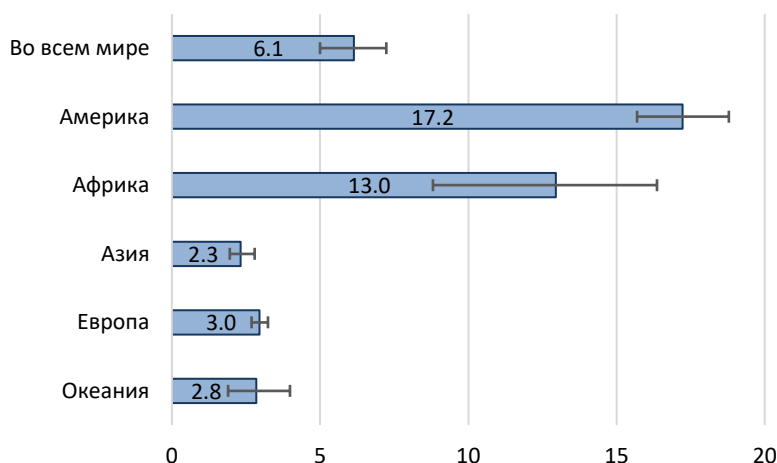
Тенденции в числе убийств в разбивке по регионам, 1990–2017 годы



Источник: база данных по убийствам УНП ООН (2018 год).

6. Конкретные данные за 2017 год (см. рисунок 2) показывают практически такую же картину. Более неопределенными являются данные по Африке, чем по другим регионам, а это означает, что показатель убийств по Африке может на самом деле оказаться более высоким, чем по Америке. Недостаточные данные представлены также по Океании, и поэтому число жертв убийства в этом регионе также может быть высоким.

Рисунок 2
Жертвы преднамеренного убийства на 100 тыс. человек в разбивке по регионам, 2017 год

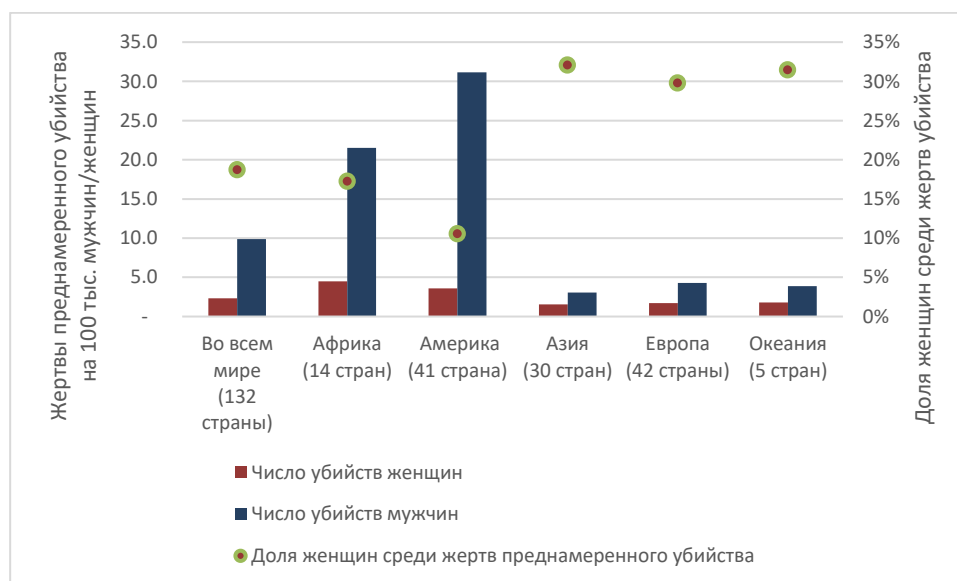


Источник: база данных по убийствам УНП ООН (2018 год).

7. Между регионами существуют заметные различия в уровне убийств, но в отношении того, кто стал жертвами убийства в 2017 году, наблюдалась четкая тенденция: около 80 процентов жертв убийства во всем мире составляли мужчины, и эта тенденция сохранялась и в последние годы.

8. Несоразмерно высокая доля мужчин среди жертв убийства отмечается во всех регионах. В частности, очень высокая доля мужчин среди жертв убийства наблюдается в Америке и Африке. В Океании, Европе и Азии среди жертв убийства также больше мужчин, чем женщин, но разница не настолько значительная.

Рисунок 3
Число убийств в разбивке по региону и полу, 2017 год

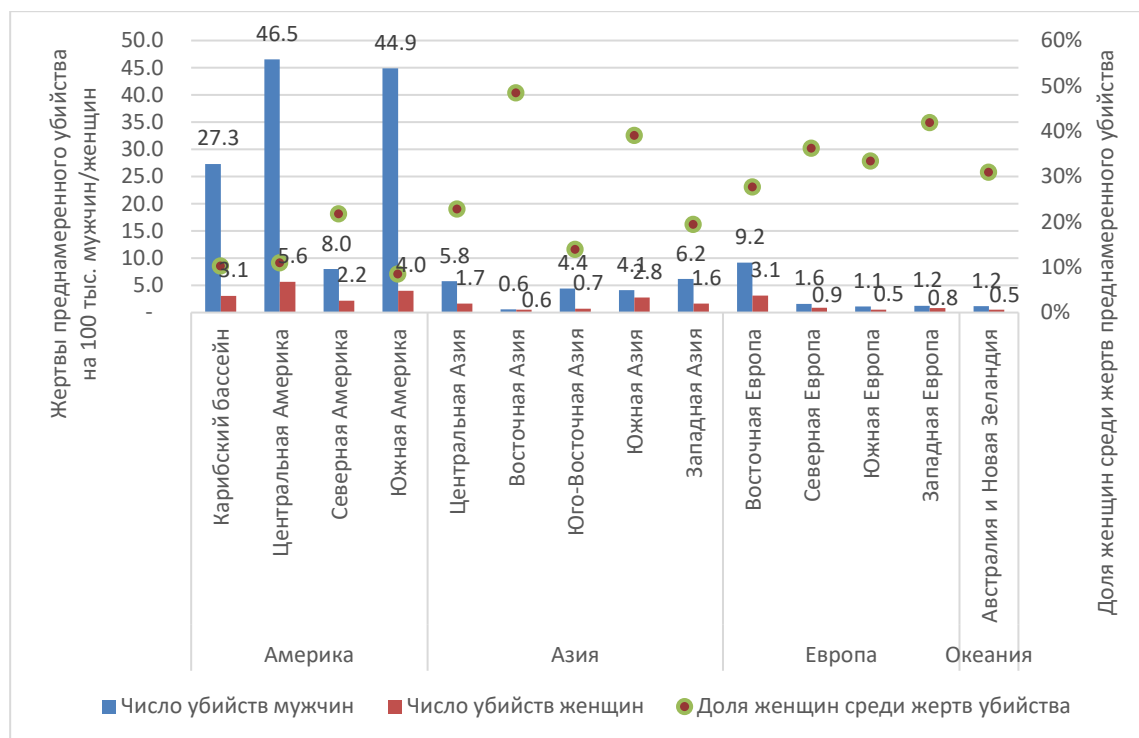


Источник: база данных по убийствам УНП ООН (2018 год).

9. Более тщательный анализ различий между субрегионами показывает, что число мужчин, ставших жертвами убийства в Южной и Центральной Америке и Карибском бассейне, намного превышает общемировой показатель (9,6 жертвы на 100 тыс. человек), что отражено на рисунке 4. Как показано на рисунке 3, в Азии, Океании и Европе, где в целом отмечается низкий уровень убийств, доля мужчин, ставших жертвами убийства, не намного превышает долю женщин. В

Восточной Азии показатели убийств мужчин и женщин находятся на одинаковом уровне.

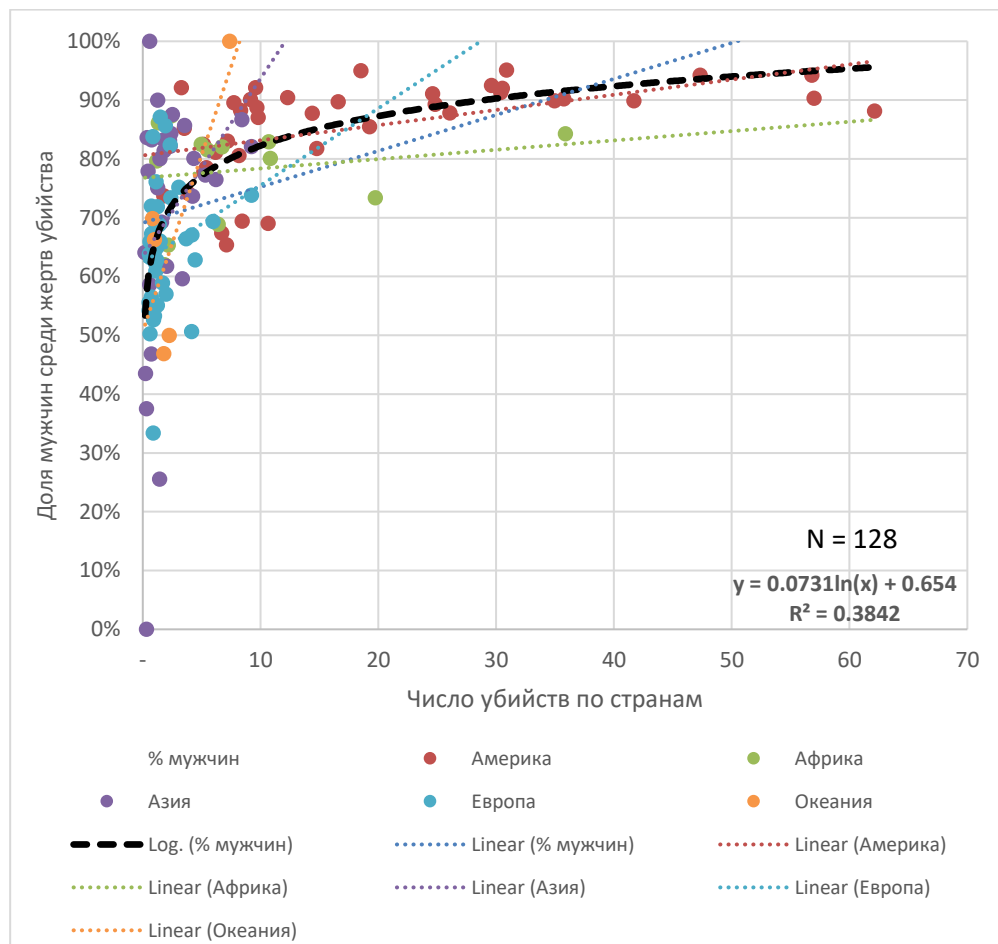
Рисунок 4

Число убийств в разбивке по субрегиону и полу, 2017 год

Источник: база данных по убийствам УНП ООН (2018 год).

10. При сравнении доли убийств мужчин с общим числом убийств можно увидеть, что доля жертв убийства среди мужчин увеличивается по мере роста общего числа убийств. Так, в странах с высоким общим показателем убийств отмечается особенно высокое число убийств мужчин. А в странах с более низкими показателями убийств, соответственно, ниже доля убийств мужчин. Как показано на рисунке 5, эта связь отмечается и на глобальном уровне, и в каждом из пяти регионов. В некоторых странах Азии и Европы, в которых общее число убийств ниже 1 убийства на 100 тыс. человек, женщины составляют большинство жертв убийств. Эти данные могут указывать на то, что уменьшение общего числа убийств объясняется в основном более низким показателем числа убийств мужчин. Этот факт в сочетании с информацией, свидетельствующей о том, что правонарушителями чаще всего являются мужчины, должен послужить ориентиром для мер по предупреждению убийств, направленных на мужскую часть населения.

Рисунок 5
Доля мужчин среди жертв убийства в сопоставлении с общим числом убийств, 2017 год



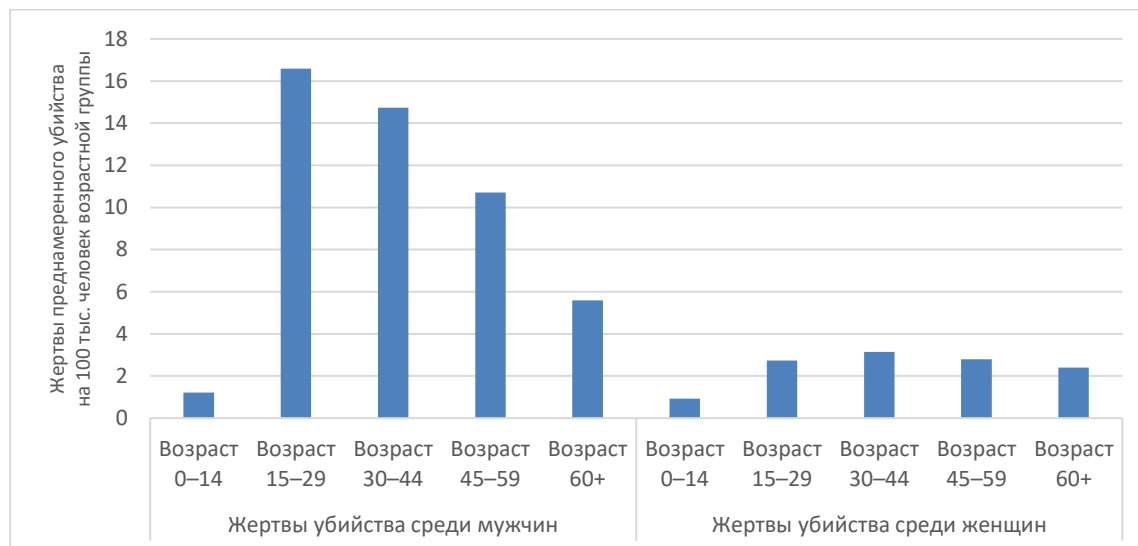
Источник: база данных по убийствам УНП ООН (2018 год).

Примечание. Страны с общей численностью населения менее 100 тыс. человек и страны, в которых произошло всего одно убийство в базовом году, не учитываются при расчете показателя, поскольку доля убийств мужчин и женщин, как правило, значительно меняется в разные годы.

11. Распределение жертв убийств по возрастным группам показывает, что молодые мужчины чаще становятся жертвами убийства (см. рисунки 6–8). Однако существуют региональные различия, которые становятся очевидными при рассмотрении данных по Америке и Европе. В Америке наблюдается особенно высокий показатель жертв убийства среди молодых мужчин, а в Европе самую большую долю жертв убийства составляют мужчины в возрасте от 30 до 59 лет, что также относится к Азии. В Африке жертвами убийства становятся, как правило, мужчины чуть более старшего возраста. Среди женщин — жертв убийства различия не настолько явные по причине более низкого уровня виктимизации; однако региональное распределение жертв среди женщин по возрастным группам приблизительно такое же, как и среди мужчин.

Рисунок 6

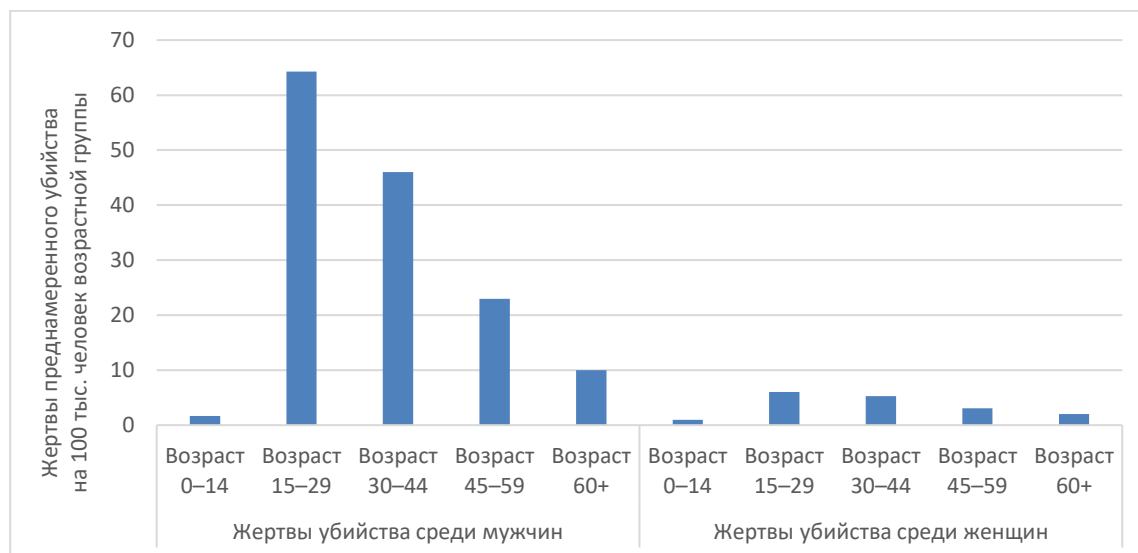
Число убийств в разбивке по полу и возрастным группам, 2017 год: во всем мире



Источник: база данных по убийствам УНП ООН (2018 год).

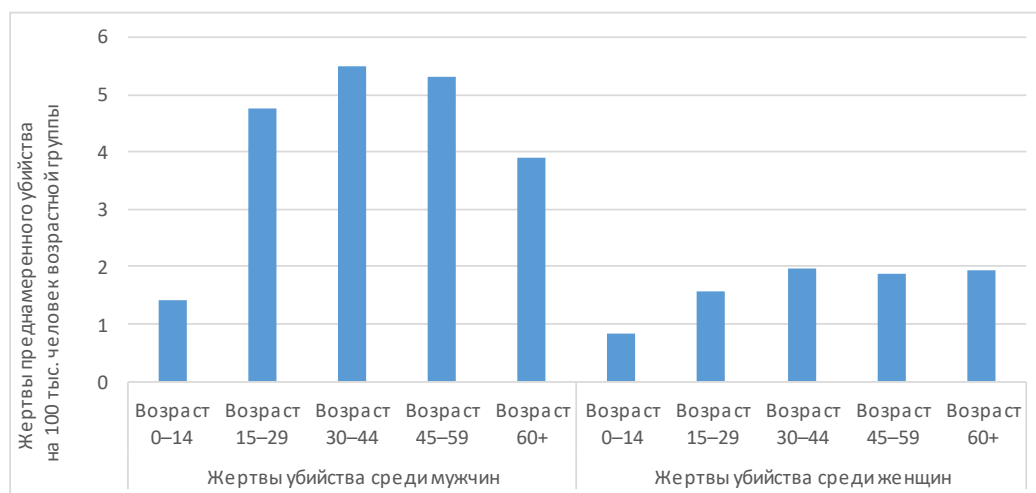
Рисунок 7

Число убийств в разбивке по полу и возрастным группам, 2017 год: Америка



Источник: база данных по убийствам УНП ООН (2018 год).

Рисунок 8

Число убийств в разбивке по полу и возрастным группам, 2017 год: Европа

Источник: база данных по убийствам УНП ООН (2018 год).

12. Как в случаях убийства мужчин, так и в случаях убийства женщин лицом, совершившим преступление, является чаще всего мужчина. Вместе с тем имеются некоторые различия в статистических данных о половой принадлежности правонарушителя в зависимости от различных обстоятельств совершения убийства и отношений между правонарушителем и жертвой. Хотя общий показатель убийств женщин значительно ниже, чем мужчин, женщины чаще становятся жертвами убийства со стороны ее нынешнего или бывшего сексуального партнера. Мужчины составляют только 18 процентов жертв убийства со стороны сексуального партнера и 36 процентов в более широкой категории убийств со стороны сексуального партнера и убийств на семейной почве, когда правонарушителем может оказаться член семьи или родственник.

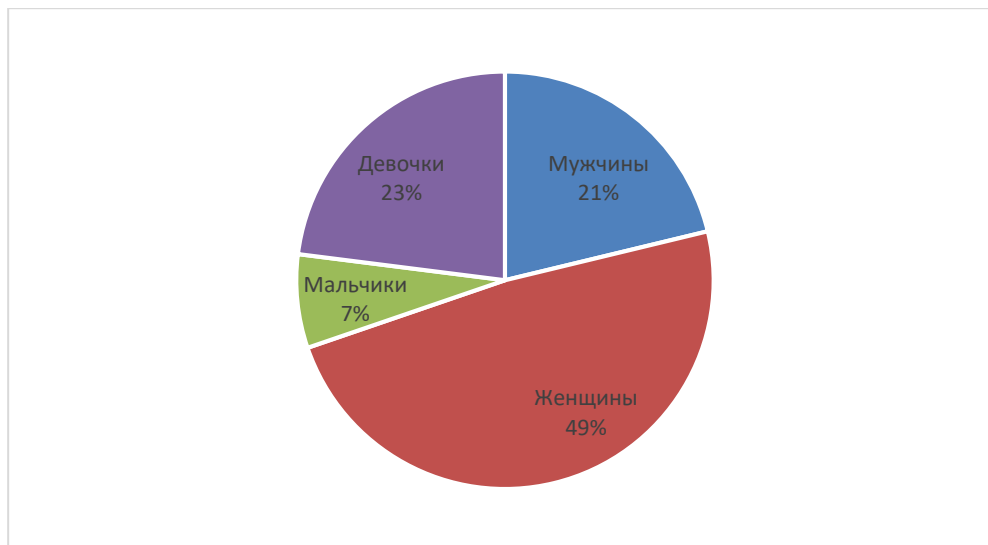
13. Кроме того, мужчины чаще всего совершают убийства, составляя 90 процентов всех лиц, вступивших в официальный контакт с системой уголовного правосудия, а также общего числа осужденных. Эта тенденция отмечается во всех регионах мира.

Торговля людьми

14. Данные о выявленных национальными властями случаях торговли людьми, которые были представлены в УНП ООН и хранятся в базе данных Всемирного доклада УНП ООН о торговле людьми, свидетельствуют о том, что в 2016 году взрослые женщины по-прежнему составляли подавляющее большинство выявленных жертв торговли людьми. Почти одинаковое соотношение было установлено в отношении мужчин и девочек: на обе эти группы приходилось около одной пятой жертв, выявленных во всем мире (см. рисунок 9).

Рисунок 9

Доля выявленных жертв торговли людьми во всем мире в разбивке по возрастным группам и полу, 2016 год или самые последние данные

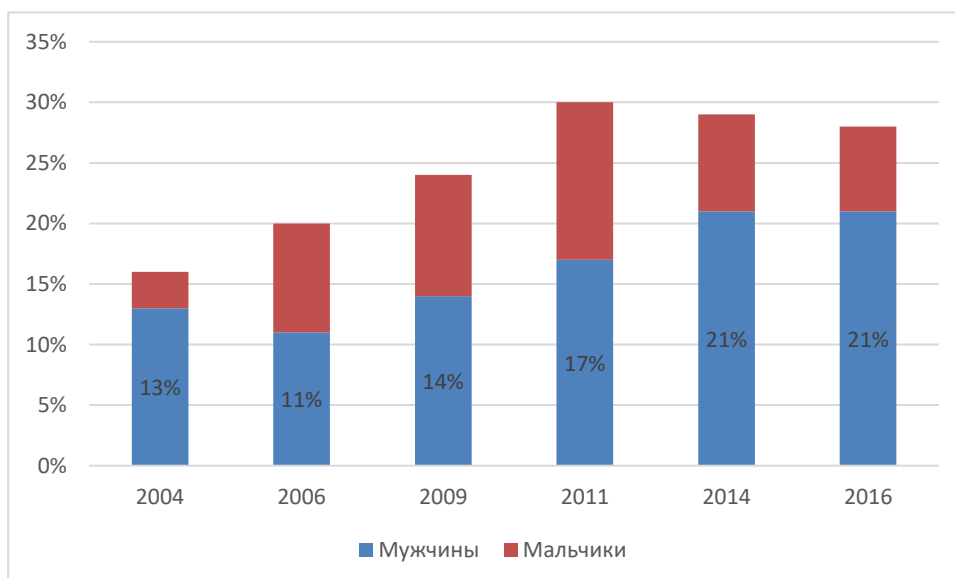


Источник: база данных Всемирного доклада о торговле людьми УНП ООН.

15. С 2004 года наблюдается значительное увеличение числа выявленных мужчин, ставших жертвами торговли людьми; однако число выявленных случаев, как представляется, стабилизировалось (см. рисунок 10). В течение того же периода доля взрослых женщин, ставших жертвами торговли людьми, сократилась с 74 процентов в 2004 году до 49 процентов в 2016 году. Доля мужчин среди выявленных жертв в 2016 году составляла около 20 процентов. Сопоставление данных за период 2004–2016 годов указывает на очевидный рост выявленных случаев, когда мальчики являлись жертвами торговли людьми (см. рисунок 10); вместе с тем, как представляется, с 2011 года наметилась тенденция к снижению таких случаев. В то же время продолжало расти число выявленных жертв среди девочек: доля этой группы выросла с 10 процентов в 2004 году до 23 процентов в 2016 году.

Рисунок 10

Тенденции в доле мужчин и мальчиков среди выявленных жертв торговли людьми, отдельные годы

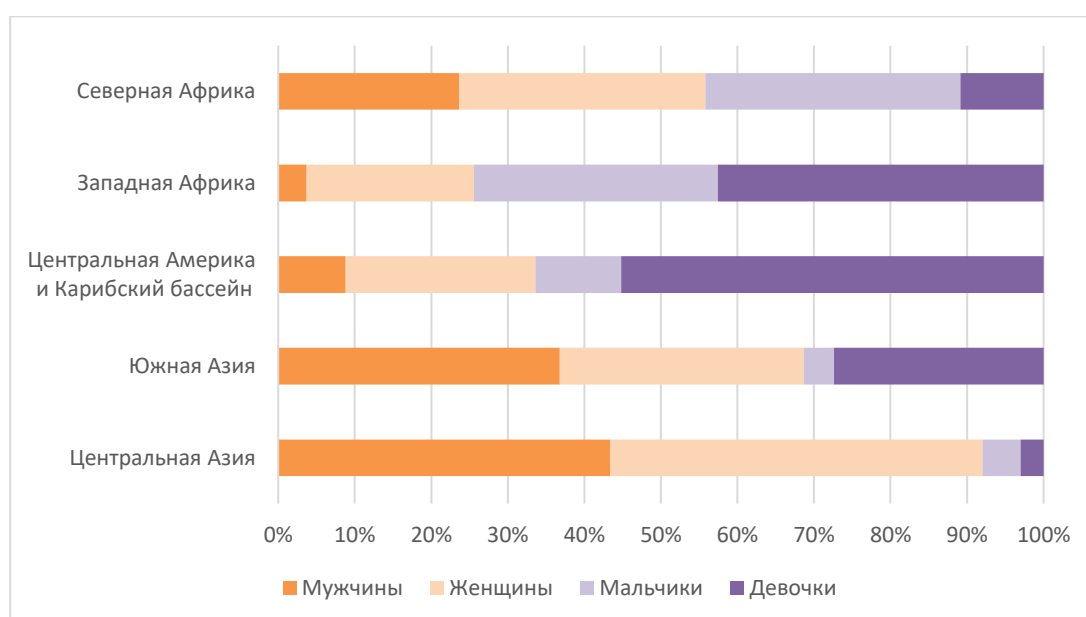


Источник: база данных Всемирного доклада о торговле людьми УНП ООН.

16. Хотя женщины составляют гораздо более многочисленную группу жертв торговли людьми, после которой следуют девочки младше 18 лет, более половины жертв торговли людьми в целях принудительного труда составляют взрослые мужчины. Однако существуют значительные региональные различия в данных по полу и возрасту выявленных жертв торговли людьми (см. рисунок 11). Например, в Центральной Азии среди жертв была выявлена более высокая доля взрослых мужчин по сравнению с другими регионами. В Южной Азии среди жертв было выявлено больше взрослых мужчин, чем взрослых женщин. В странах Африки к югу от Сахары мальчики в возрасте до 18 лет составляли значительную долю общего числа выявленных жертв. В абсолютном выражении большинство жертв среди мальчиков были выявлены в Африке, в то время как жертвы среди мужчин нередко выявлялись в Южной Азии и на Ближнем Востоке (см. рисунок 12).

Рисунок 11

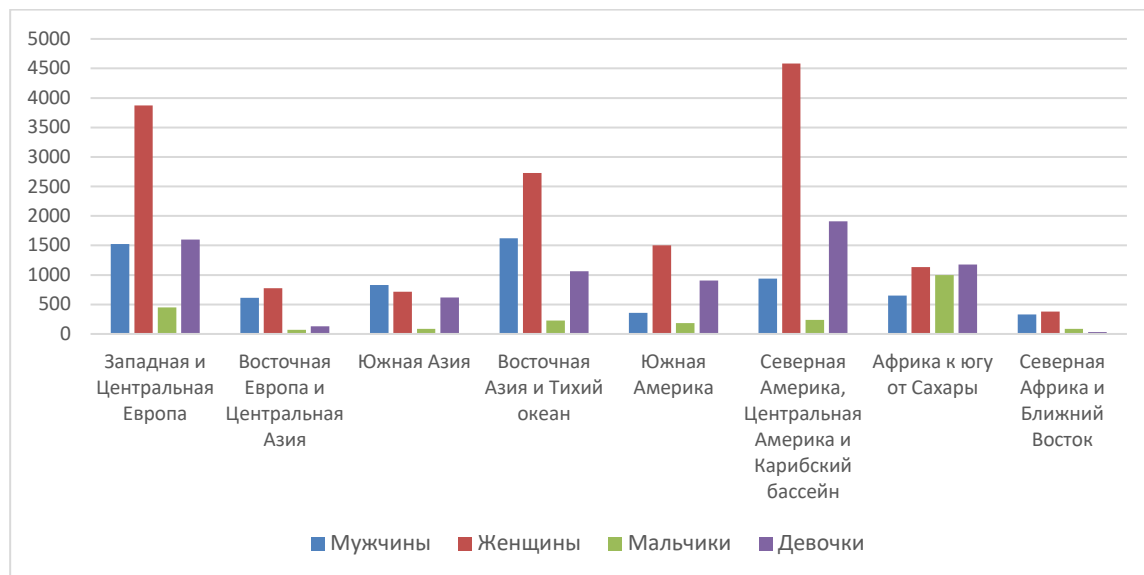
Доля выявленных жертв торговли людьми в субрегионах, 2016 год или самые последние данные



Источник: база данных Всемирного доклада о торговле людьми УНП ООН.

Рисунок 12

Выявленные жертвы торговли людьми в разбивке по возрастным группам и полу, по регионам выявления, 2016 год или самые последние данные

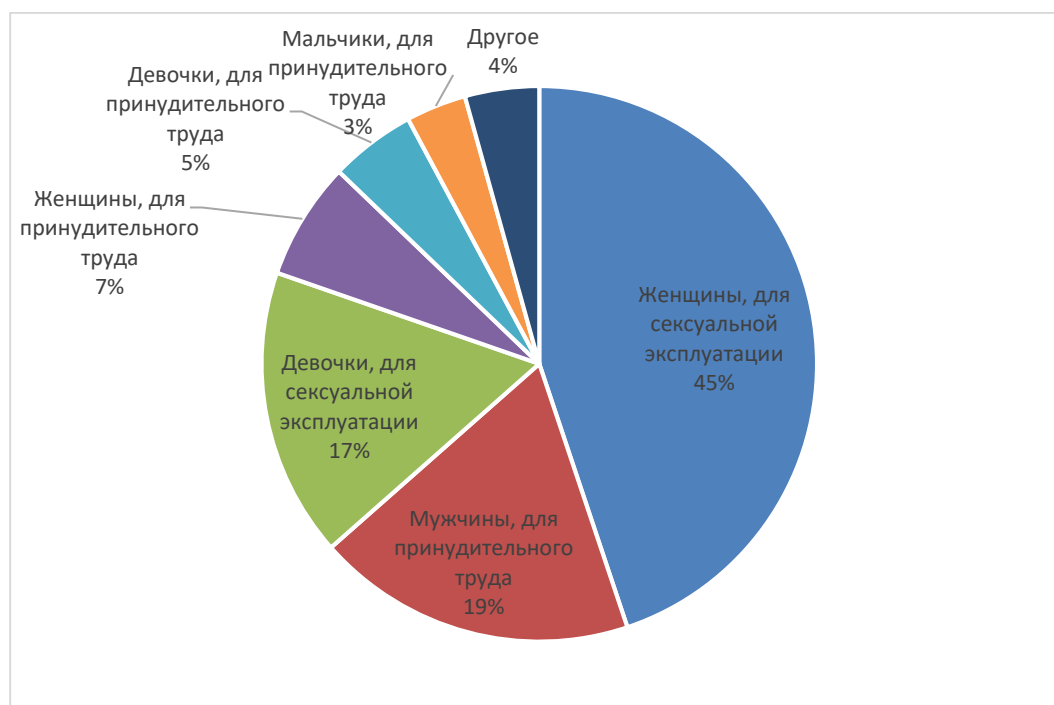


Источник: база данных Всемирного доклада о торговле людьми УНП ООН.

17. Большинство жертв торговли людьми, выявленных во всем мире, составляют женщины, в основном взрослые женщины, при этом растет число девочек. Однако мужчины чаще становятся жертвами торговли людьми в целях принудительного труда по сравнению с женщинами (см. рисунок 13). Наиболее распространенным видом является торговля женщинами в целях сексуальной эксплуатации, затем следует торговля мужчинами для привлечения к принудительному труду и торговля девочками в целях сексуальной эксплуатации.

Рисунок 13

Доля выявленных жертв торговли людьми в разбивке по профилю и форме эксплуатации, 2016 год или самые последние данные



Источник: база данных Всемирного доклада о торговле людьми УНП ООН.

18. Из выявленных взрослых мужчин более 80 процентов стали жертвами торговли людьми в целях принудительного труда (см. рисунок 14). Кроме того, мужчины становятся жертвами торговли в целях сексуальной эксплуатации и в других целях, однако доля мужчин, ставших жертвами этих последних форм торговли людьми, является очень низкой. Сравнение со взрослыми женщинами показывает явные различия в формах торговли людьми; так, 83 процента выявленных женщин стали жертвами торговли в целях сексуальной эксплуатации, и лишь 13 процентов — для принудительного труда.

Рисунок 14

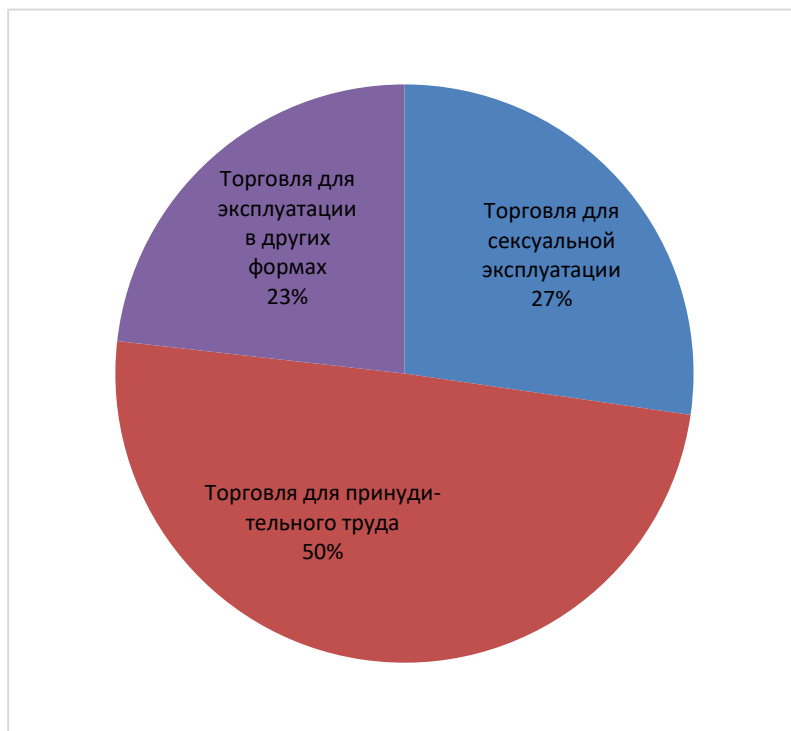
Доля форм эксплуатации среди выявленных мужчин — жертв торговли людьми, 2016 год или самые последние данные



Источник: база данных Всемирного доклада о торговле людьми УНП ООН.

19. Соотношение форм эксплуатации мальчиков среди выявленных жертв несколько иное по сравнению со взрослыми мужчинами (см. рисунок 15). Если принудительный труд составляет половину всех форм эксплуатации, для которой осуществляется торговля мальчиками, вторая половина включает практически в равной пропорции сексуальную эксплуатацию и другие формы торговли людьми. К ним относятся эксплуатация в форме попрошайничества, использование детей в качестве комбатантов, принуждение к преступной деятельности и другие формы эксплуатации. Что касается выявленных жертв среди девочек, основной формой эксплуатации является сексуальная эксплуатация (72 процента), за которой следует принудительный труд (21 процент).

Рисунок 15
Доля форм эксплуатации среди выявленных мальчиков — жертв торговли людьми, 2016 год или самые последние данные



Источник: база данных Всемирного доклада о торговле людьми УНП ООН.

20. Совершенно очевидно, что мужчины составляют несоразмерно большую долю среди выявленных жертв торговли в целях принудительного труда: на них приходится более половины всех жертв, затем следуют женщины (см. рисунок 16).

Рисунок 16
Доля выявленных жертв торговли людьми в целях принудительного труда в разбивке по возрастным группам и полу, 2016 год или самые последние данные



Источник: база данных Всемирного доклада о торговле людьми УНП ООН.

21. Приведенные выше статистические данные отражают только выявленные случаи торговли людьми. Имеются некоторые факты, указывающие на то, что большое число жертв торговли людьми остается скрытым, и его трудно оценить. В 2017 году Национальный докладчик Нидерландов по вопросу о торговле людьми и сексуальном насилии в отношении детей и УНП ООН опубликовали краткий обзор² с описанием процесса и результатов исследования в целях оценки многокомпонентных систем (ОМС), которое проводилось на основе данных, собранных за несколько лет и дезаггегированных по различным критериям (пол, возраст, форма эксплуатации и наличие или отсутствие гражданства Нидерландов). В ходе исследования было установлено, что число предполагаемых жертв торговли людьми в четыре-пять раз превышает число выявленных случаев. Еще три страны — Ирландия³, Румыния⁴ и Сербия⁵ — также провели национальные ОМС. Все исследования свидетельствуют о том, что из предполагаемого общего числа жертв женщины, ставшие жертвами торговли в целях сексуальной эксплуатации, составляют самую большую группу среди жертв торговли людьми в этих странах и что мужчины становятся жертвами торговли людьми для эксплуатации в других формах, включая принудительный труд.

22. Если женщины составляют наибольшую группу среди выявленных жертв торговли людьми, то мужчины чаще всего совершают это преступление. Несомерно высокая доля мужчин среди лиц, совершающих преступления, наблюдается на всех уровнях системы уголовного правосудия (см. рисунки 17–19). Мужчины составляют более 60 процентов лиц, подозреваемых в торговле людьми, привлеченных к уголовной ответственности и осужденных за это преступление. В то же время доля женщин среди лиц, совершивших эти преступления, вдвое превышает долю женщин, совершивших другие преступления⁶.

² См. UNODC and Dutch National Rapporteur on Trafficking in Human Beings and Sexual Violence against Children, “Monitoring target 16.2 of the United Nations Sustainable Development Goals: a multiple systems estimation of the numbers of presumed human trafficking victims in the Netherlands in 2010–2015 by year, age, gender, form of exploitation and nationality”, research brief (2017).

³ См. UNODC and Department of Justice and Equality of Ireland, “Monitoring target 16.2 of the United Nations Sustainable Development Goals: a multiple systems estimation of the numbers of presumed victims of trafficking in persons—Ireland”, research brief (2017).

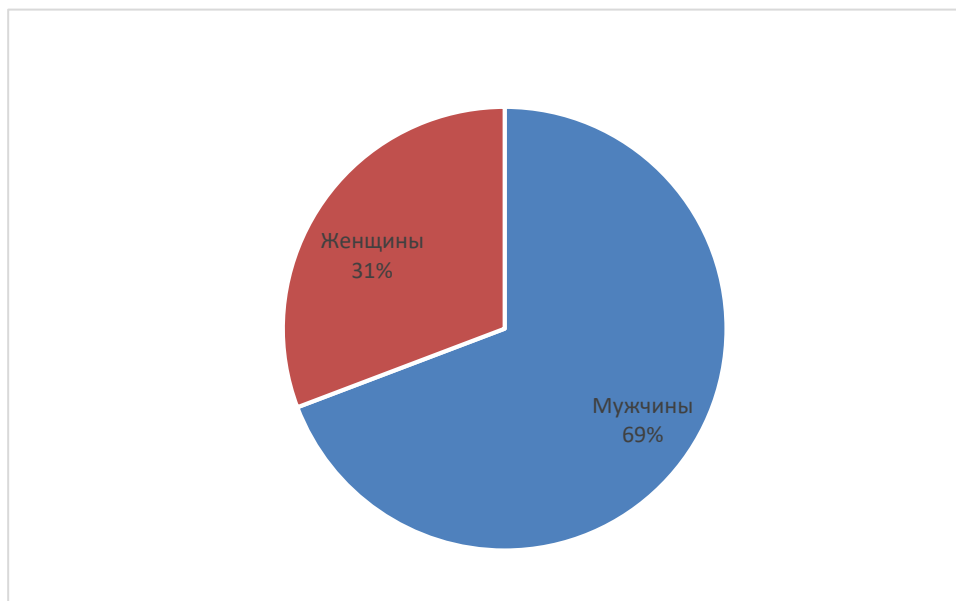
⁴ UNODC, “Monitoring target 16.2 of the United Nations Sustainable Development Goals: a multiple systems estimation of the numbers of presumed victims of trafficking in persons—Romania”, research brief (2017).

⁵ UNODC and Centre for Human Trafficking Victims Protection, “Monitoring target 16.2 of the United Nations Sustainable Development Goals: a multiple systems estimation of the numbers of presumed victims of trafficking in persons—Serbia”, research brief (2017).

⁶ Данные о всех преступлениях, представленные в проведенном Организацией Объединенных Наций Обзоре тенденций в области преступности и функционирования систем уголовного правосудия за период 2003–2017 годов.

Рисунок 17

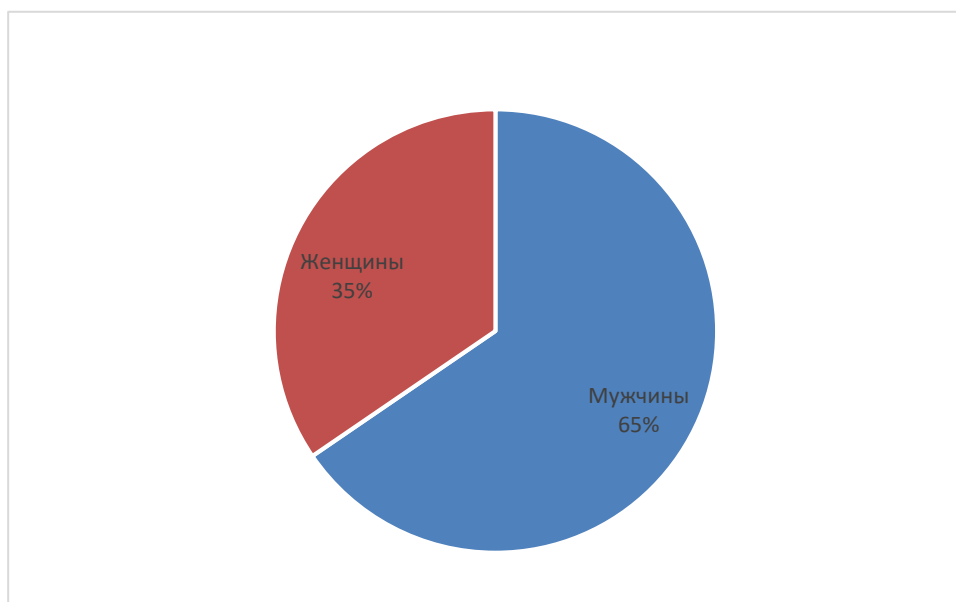
Доля лиц, находящихся под следствием или арестом за торговлю людьми, в разбивке по полу, 2016 год или самые последние данные



Источник: база данных Всемирного доклада о торговле людьми УНП ООН.

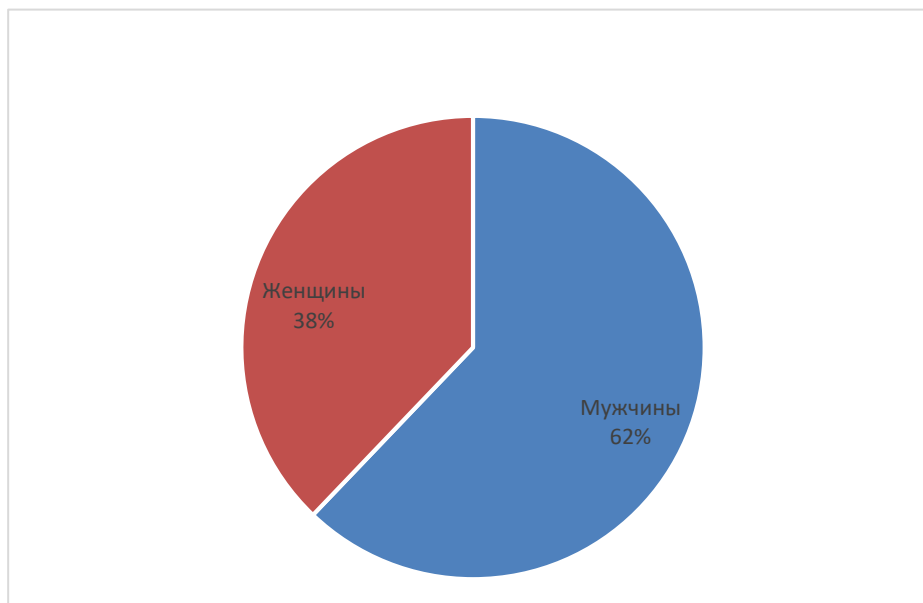
Рисунок 18

Доля лиц, привлеченных к уголовной ответственности за торговлю людьми, в разбивке по полу, 2016 год или самые последние данные



Источник: база данных Всемирного доклада о торговле людьми УНП ООН.

Рисунок 19
Доля лиц, осужденных за торговлю людьми, в разбивке по полу, 2016 год
или самые последние данные



Источник: база данных Всемирного доклада о торговле людьми УНП ООН.

23. Существуют некоторые региональные различия в гендерном составе правонарушителей. В большинстве субрегионов мира мужчины составляют большинство осужденных правонарушителей. Только в Восточной Европе и Центральной Азии за торговлю людьми осуждено больше женщин, чем мужчин, и аналогичная ситуация отмечается в странах Центральной Америки и Карибского бассейна. В Восточной Азии и Тихоокеанском регионе на долю женщин приходится около половины всех правонарушителей, осужденных за торговлю людьми. Согласно данным, представленным странами Западной и Центральной Европы, мужчины составляют чуть менее 80 процентов правонарушителей. Страны Америки, а также Африки и Ближнего Востока в целом сообщили о том, что мужчины составляют примерно две трети общего числа лиц, осужденных за торговлю людьми.

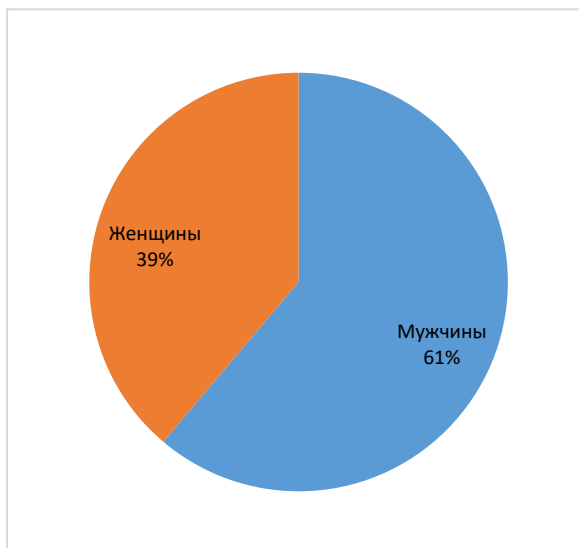
Рисунок 20
Доля лиц, осужденных за торговлю людьми, в разбивке по полу
и субрегионам, 2016 год или самые последние данные



Источник: база данных Всемирного доклада о торговле людьми УНП ООН.

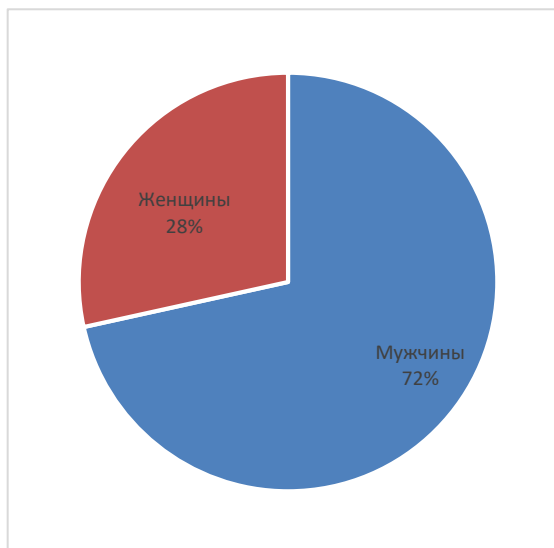
24. Имеются явные различия в гендерном составе правонарушителей в странах происхождения и странах назначения⁷, и эти различия наблюдаются на всех стадиях уголовного производства. Как правило, женщины чаще находятся под следствием, привлекаются к уголовной ответственности и получают приговоры в странах происхождения, чем в странах назначения. Разница особенно очевидна на этапе вынесения приговора. Причины могут быть связаны с ролью женщин в торговле людьми, поскольку женщинам часто поручается осуществлять вербовку жертв⁸.

Рисунок 21
Доля лиц, находящихся под следствием или арестом за торговлю людьми в типичных странах происхождения, в разбивке по полу, 2016 год или самые последние данные



Источник: база данных Всемирного доклада о торговле людьми УНП ООН.

Рисунок 22
Доля лиц, находящихся под следствием или арестом за торговлю людьми в типичных странах назначения, в разбивке по полу, 2016 год или самые последние данные

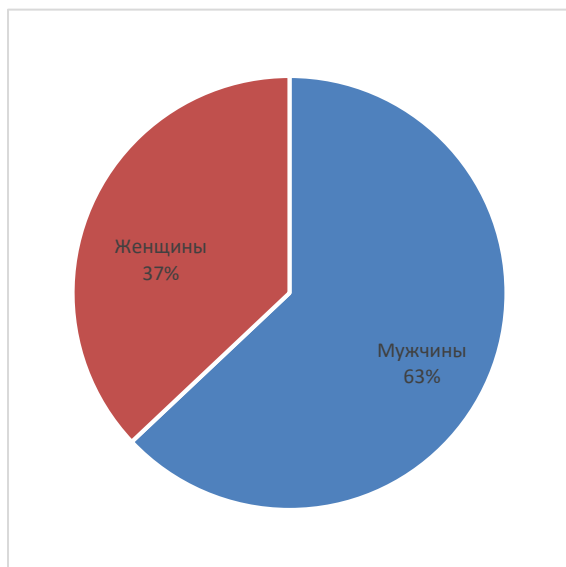


Источник: база данных Всемирного доклада о торговле людьми УНП ООН.

⁷ Невозможно провести четкое различие между странами происхождения и странами назначения, и многие страны могут относиться к обеим категориям. Лишь очень немногие страны являются исключительно странами происхождения или странами назначения. По этой причине страны могут считаться как более типичные для стран происхождения или для стран назначения. Хотя страны могут относиться к обеим категориям — и к странам происхождения, и к странам назначения — основной поток торговли людьми либо направляется за границу (типично для страны происхождения), либо прибывает из-за границы (типично для страны назначения). Из 48 стран, которые представили сведения о гражданстве осужденных, привлеченных к уголовной ответственности, находящихся под следствием или арестованных правонарушителей, 24 страны считались более типичными для стран трансграничной торговли людьми, а 24 — более типичными для стран назначения.

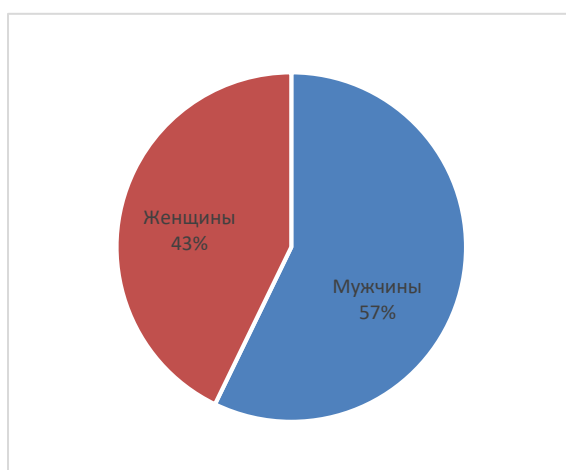
⁸ См. UNODC, *Global Report on Trafficking in Persons 2012* (United Nations publication, Sales No. E.13.IV.1), p. 30; *Global Report on Trafficking in Persons 2014* (United Nations publication, Sales No. E.14.V.10), pp. 27–29; и *Global Report on Trafficking in Persons 2016* (United Nations publication, Sales No. E.16.IV.6), pp. 36–39.

Рисунок 23
Доля лиц, привлеченных к уголовной ответственности за торговлю людьми в типичных странах происхождения, в разбивке по полу, 2016 год или самые последние данные



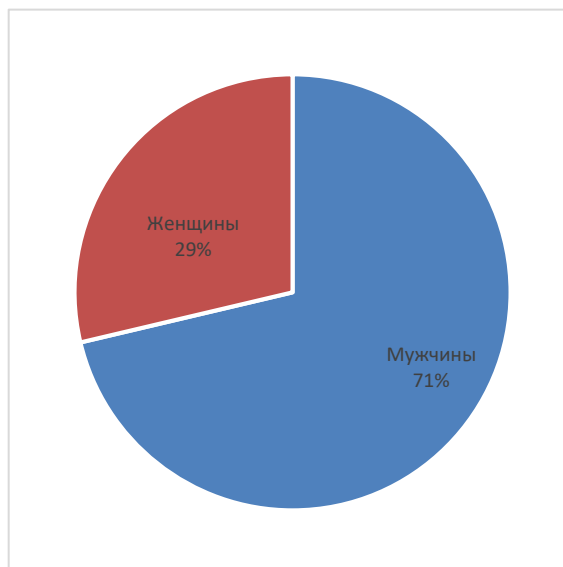
Источник: база данных Всемирного доклада о торговле людьми УНП ООН.

Рисунок 25
Доля лиц, осужденных за торговлю людьми в типичных странах происхождения, в разбивке по полу, 2016 год или самые последние данные



Источник: база данных Всемирного доклада о торговле людьми УНП ООН.

Рисунок 24
Доля лиц, привлеченных к уголовной ответственности за торговлю людьми в типичных странах назначения, в разбивке по полу, 2016 год или самые последние данные



Источник: база данных Всемирного доклада о торговле людьми УНП ООН.

Рисунок 26
Доля лиц, осужденных за торговлю людьми в типичных странах назначения, в разбивке по полу, 2016 год или самые последние данные



Источник: база данных Всемирного доклада о торговле людьми УНП ООН.

В. Система уголовного правосудия

25. Преступность является той областью, в которой преобладают мужчины, и на них расходуется самая большая часть ресурсов уголовного правосудия в каждой стране, по которой УНП ООН имеет данные. Согласно данным, полученным от 108 стран в период 2003–2016 годов, мужчины составляют более

80 процентов взрослых осужденных. Кроме того, взрослые мужчины составляют более 90 процентов лиц, содержащихся под стражей, что, возможно, отражает более серьезный характер правонарушений, совершаемых мужчинами.

26. Женщины во всем мире составляют меньшинство заключенных — менее 10 процентов. На страновом уровне имеются значительные различия в доле женщин-заключенных. Причины этого не ясны, поскольку в странах с почти одинаковой долей женщин-заключенных структура преступности часто неодинакова. Например, в некоторых странах Центральной Америки с очень высоким уровнем убийств доля женщин-заключенных почти такая же, как в странах Азии с очень низкими показателями убийств.

27. На мужчин расходуется самая большая часть и иных ресурсов уголовного правосудия, а именно рабочие места. Мужчины составляют более 80 процентов сотрудников полиции во всем мире. Вместе с тем имеются некоторые различия между странами. В странах Балтии показатель больше всего приближен к гендерному паритету: женщины составляют около 35 процентов сотрудников полиции. При этом во всем мире лишь около половины всех судей и магистратов составляют мужчины, а во многих странах Восточной Европы и в некоторых западных странах женщины составляют большинство сотрудников судебных органов. В связи с увеличением числа мужчин-заключенных более 70 процентов сотрудников пенитенциарных учреждений во всем мире составляют также мужчины.

III. Работа над повышением качества данных

28. В 2018 году УНП ООН как хранитель Международной классификации преступлений для статистических целей, которая была утверждена в 2015 году Статистической комиссией Организации Объединенных Наций, а также Экономическим и Социальным Советом по рекомендации Комиссии по предупреждению преступности и уголовному правосудию, продолжало оказывать техническую и консультативную помощь странам, которые находятся в процессе адаптации своих национальных статистических данных о преступности к Международной классификации. Региональные учебные практикумы по внедрению Международной классификации проводились в Бриджтауне для стран Карибского бассейна в сентябре 2018 года, в Будве, Черногория, для Западных Балкан в сентябре 2018 года и в Ташкента для стран Центральной Азии в декабре 2018 года. Национальные семинары по Международной классификации преступлений для статистических целей проводились в Буэнос-Айресе в апреле 2018 года, а также в Мачакосе, Кения, и в Сеете, Уганда, в мае 2018 года.

29. Как и в последние годы, в 2018 году УНП ООН продолжало работу по сбору данных об отдельных видах преступлений в рамках проводимого Организацией Объединенных Наций Обзора тенденций в области преступности и функционирования систем уголовного правосудия и размещало обновленные серии данных на своем новом информационном портале⁹. Была расширена сеть национальных координационных центров для обеспечения координации национальных ответов на этот Обзор, с тем чтобы охватить более 140 стран и территорий. В целях дальнейшего укрепления своей сети координационных центров, а также повышения качества предоставляемых данных УНП ООН провело в Лиме второе совместное совещание с координационными центрами Обзора тенденций в области преступности и функционирования систем уголовного правосудия и членами Технической консультативной группы по Международной классификации преступлений для статистических целей, которое состоялось 7 и 8 июня 2018 года с участием более 70 представителей из 32 стран и семи международных организаций.

⁹ Имеется по адресу <https://dataunodc.un.org/crime>.

30. Кроме того, УНП ООН продолжало оказывать государствам-членам целенаправленную консультативную помощь, техническую помощь и подготовку кадров в целях укрепления административной статистики по преступности и уголовному правосудию. Мероприятия в этой области включают оказание технической помощи по проведению виктимологических обследований в ряде стран Латинской Америки в сотрудничестве с УНП ООН и Центром повышения квалификации в области статистической информации по вопросам управления, виктимизации, общественной безопасности и правосудия при мексиканском Национальном институте статистики и географии в Мехико. Центр повышения квалификации проводит также несколько успешных курсов дистанционного обучения в области виктимологических обследований на испанском и английском языках. Последний онлайн-курс проводился с октября по декабрь 2018 года с участием представителей из семи стран Африки, Америки и Азии.

31. В рамках системы Организации Объединенных Наций УНП ООН отвечает за сбор данных и метаданных, которые необходимы для мониторинга достижения нескольких показателей, связанных с целями в области устойчивого развития, особенно с целью 16 (Содействие построению миролюбивого и открытого общества в интересах устойчивого развития, обеспечение доступа к правосудию для всех и создание эффективных, подотчетных и основанных на широком участии учреждений на всех уровнях). Управление регулярно предоставляет данные и метаданные по нескольким показателям достижения целей в области устойчивого развития, по которым имеется разработанная методология и уже существуют системы сбора данных, в том числе о преднамеренных убийствах, торговле людьми и содержании под стражей до суда. В отношении других показателей достижения целей в области устойчивого развития, относящихся к его компетенции, для которых еще не существует таких методик, УНП ООН проводит интенсивную методологическую работу в целях разработки согласованных статистических стандартов для контроля за ходом достижения целей в области устойчивого развития.

32. В этом контексте и на основе материалов и замечаний, представленных многими государствами-членами, в 2018 году УНП ООН окончательно доработало и опубликовало руководство по проведению обследований, связанных с проблемой в области коррупции, которое является важным вкладом, способствующим использованию таких обследований в целях контроля за достижением показателей 16.5.1 и 16.5.2 целей в области устойчивого развития¹⁰.

33. Управление также оказало десяткам стран техническую помощь и консультации по сбору данных о незаконном обороте огнестрельного оружия. В 2018 году был введен новый ежегодный вопросник по незаконным потокам оружия в целях сбора данных о незаконном обороте огнестрельного оружия на основе ежегодных докладов государств-членов о мерах, направленных на сокращение незаконного оборота огнестрельного оружия, с тем чтобы осуществлять контроль за ходом выполнения показателя 16.4.2 целей в области устойчивого развития. Кроме того, был достигнут существенный прогресс в разработке методики измерения показателя 16.4.1 целей в области устойчивого развития в отношении незаконных финансовых потоков, и в 2018 году УНП ООН подготовило руководящие принципы для национальных статистических служб, с тем чтобы опробовать эту методику в экспериментальном порядке в ряде стран Латинской Америки.

34. В целях повышения качества статистической информации о преступлениях против дикой природы и с учетом работы по подготовке следующего Всемирного доклада о преступности в отношении природы УНП ООН разработало новую базу данных World Wildlife Seizures (World WISE) о незаконной торговле охраняемыми видами дикой фауны и флоры. В связи с этим на своем 70-м заседании Постоянный комитет Конвенции о международной торговле видами дикой фауны и флоры, находящимися под угрозой исчезновения (СИТЕС) принял

¹⁰ Имеется по адресу www.unodc.org/unodc/en/data-and-analysis/corruption.html.

предложение УНП ООН об обеспечении долгосрочной и надежной основы для сбора, обработки, хранения и распространения данных, полученных с помощью ежегодных докладов о незаконной торговле в рамках СИТЕС.

35. Что касается торговли людьми, во Всемирном докладе о торговле людьми 2018 года, который охватывает 142 страны, содержится обзор видов и потоков торговли людьми. В трех кратких обзорах, которые были опубликованы в 2018 году, рассматривается применение инновационной методики ОМС для оценки общего числа жертв торговли людьми, с тем чтобы повысить точность измерения показателя 16.2.2 целей в области устойчивого развития. Применение этой методики в некоторых проводящих эксперимент странах^{3, 4, 5} указывает на вероятное занижение данных о некоторых формах торговли людьми, поскольку учитываются только официально выявленные случаи торговли.

36. В 2018 году УНП ООН также опубликовало Глобальное исследование по вопросу о незаконном ввозе мигрантов; это периодически проводимое исследование было опубликовано впервые. В исследовании показано, что маршруты незаконного ввоза мигрантов затрагивают все части мира, и содержится подробная информация об основных маршрутах незаконного ввоза, например о масштабах незаконного ввоза по этим маршрутам, особенностях лиц, занимающихся незаконным ввозом мигрантов, и самих незаконно ввозимых мигрантов, методы, которыми пользуются лица, занимающиеся незаконным ввозом мигрантов, и риски, с которыми сталкиваются незаконно ввозимые мигранты.

IV. Заключение

37. Анализ гендерных различий может дополнительно прояснить ситуацию в области преступности и функционирования систем уголовного правосудия в различных регионах мира. Преступность часто оказывает неодинаковое воздействие на женщин и мужчин. Хотя жертвами некоторых преступлений чаще становятся женщины, чем мужчины, большинство жертв преступности во всем мире составляют мужчины. Кроме того, на долю мужчин приходится большинство правонарушителей и заключенных.

38. Что касается убийств, подавляющее большинство жертв этого преступления составляют мужчины. Однако женщины составляют большинство жертв, убитых их нынешним или бывшим сексуальным партнером. В обоих случаях это преступление чаще совершают мужчины. В странах, в которых общий показатель убийств сокращается, это сокращение объясняется главным образом уменьшением числа убийств мужчин. Хотя усилия по предотвращению убийств должны быть направлены на защиту всех потенциальных жертв, включая женщин, мужчин, девочек и мальчиков, конкретные меры предупреждения для снижения уровня убийств должны быть направлены на мужчин как в качестве правонарушителей, так и в качестве жертв. Молодые мужчины составляют несопоставимо высокую долю среди жертв убийства в странах с высоким уровнем убийств. Поэтому необходимо принимать специальные меры предупреждения, направленные именно на эту группу.

39. В отношении торговли людьми наблюдается совсем иная ситуация, поскольку женщины и девочки составляют основную группу выявленных жертв торговли людьми в большинстве стран. Женщины также составляют более значительную группу среди лиц, осужденных за торговлю людьми, по сравнению с другими видами преступлений. Тем не менее мужчины и мальчики также становятся жертвами торговли, но чаще, чем женщины, для целей, подпадающих под статистическую категорию «иные цели», и мужчины и мальчики составляют основную группу жертв торговли людьми в целях принудительного труда.

40. Данные свидетельствуют о том, что тюрьмы заполнены в основном мужчинами, которые составляют большинство от общего числа заключенных во всех регионах. Сотрудниками полиции во всем мире также являются в основном мужчинами. Существуют явные свидетельства того, что во всех частях мира

преступность — это область, в которой преобладают мужчины. Мужчины составляют несоразмерно высокую долю среди правонарушителей. Разумеется, меры по предупреждению преступности должны быть направлены на все группы жертв и правонарушителей. Однако в отношении таких преступлений, как убийство, меры по сокращению уровня преступности должны включать методы предупреждения преступности, специально направленные на мужчин и мальчиков, а также предусматривать усилия по устранению факторов, способствующих склонности к преступному поведению.
