

Distr.: General
2 July 2021
Arabic
Original: English

المجلس التنفيذي لبرنامج الأمم المتحدة الإنمائي وصندوق الأمم المتحدة للسكان ومكتب الأمم المتحدة لخدمات المشاريع



الدورة العادية الثانية لعام 2021

30 آب/أغسطس - 2 أيلول/سبتمبر 2021، نيويورك

البند 11 من جدول الأعمال المؤقت

مكتب الأمم المتحدة لخدمات المشاريع: الشؤون المالية

وشؤون الميزانية والإدارة

التقرير الإحصائي السنوي عن مشتريات الأمم المتحدة لعام 2020

موجز

تقدم المديرية التنفيذية لمكتب الأمم المتحدة لخدمات المشاريع هذا التقرير عن مشتريات مؤسسات منظومة الأمم المتحدة إلى المجلس التنفيذي عملاً بقراره 38/2007. ويمكن الحصول على التقرير الإحصائي السنوي الكامل بشأن مشتريات الأمم المتحدة باللغة المقدم بها من أمانة المجلس التنفيذي ومن الموقع الشبكي لبوابة الأمم المتحدة العالمية للمشتريات (<http://www.ungm.org/ASR>).

وكانت المؤسسات التسع والثلاثون التي قدمت بيانات في عام 2019 هي المؤسسات نفسها التي قدمت بيانات لإدراجها في التقرير الإحصائي السنوي لعام 2020. وقد اشترت تلك المؤسسات سلعا وخدمات بلغت قيمتها 22,3 بليون دولار في عام 2020، بزيادة نسبتها 12,3 في المائة، أي 2,4 بليون دولار، مقارنةً بعام 2019. وبلغت حصة المشتريات من البلدان النامية والبلدان التي تمر اقتصاداتها بمرحلة انتقالية وأقل البلدان نمواً 61,5 في المائة.

ويتضمن التقرير الإحصائي السنوي لعام 2020 ما يلي:

- (أ) تحليل اتجاهات مشتريات الأمم المتحدة حسب المؤسسات والسلع والخدمات، وحسب الفئات والفئات الفرعية للسلع والخدمات، وبلدان ومناطق الإمداد؛
- (ب) تحليل أثر جائحة كوفيد-19 على أنشطة الشراء؛



(ج) تحليل مشتريات الأمم المتحدة من الموردين في البلدان التي تمر اقتصاداتها بمرحلة انتقالية والبلدان النامية وأقل البلدان نمواً؛

(د) تحليل التعاون في مجال المشتريات فيما بين مؤسسات الأمم المتحدة؛

(هـ) تحليل ممارسات الشراء المستدامة في منظومة الأمم المتحدة.

وبالإضافة إلى ذلك، يتضمن الموقع الشبكي للتقرير الإحصائي السنوي لوحات متابعة تفاعلية تتيح للمستعملين الوصول إلى بيانات المشتريات مصنفة حسب المؤسسة المشتريّة التابعة للأمم المتحدة والبلد المورّد وفتة المشتريات، وكذلك تفاصيل عن المشتريات من السلع والخدمات الرئيسية (التي تزيد قيمتها على 30 000 دولار).

عناصر قرار

لعلّ المجلس التنفيذي يودّ أن يحيط علماً بهذا التقرير وأن يرحب بالبيانات والتحليلات الواردة فيه.

المحتويات

الصفحة

4 ملاحظات
5 أولاً - مجموع مشتريات الأمم المتحدة في عام 2020
6 ثانياً - عمليات الشراء التي قامت بها مؤسسات منظومة الأمم المتحدة
10 ثالثاً - المشتريات حسب فئات السلع والخدمات
14 رابعاً - المشتريات ذات الصلة بجائحة كوفيد-19 في منظومة الأمم المتحدة
17 خامساً - حجم المشتريات حسب مناطق الموردين
18 سادساً - البلدان الموردة الرئيسية
21 سابعاً - المشتريات من البلدان النامية والبلدان التي تمر اقتصاداتها بمرحلة انتقالية وأقل البلدان نمواً
26 ثامناً - التعاون في مجال المشتريات
26 تاسعاً - الشراء المستدام
29 المرفق المؤسسات المشاركة

ملاحظات

- 1 - يمكن الاطلاع على الملاحظات الكاملة المتعلقة بمنهجية جمع البيانات وعرضها على الموقع <http://www.ungm.org/ASR>.
- 2 - وحيثما يشير هذا التقرير إلى مشتريات الأمم المتحدة أو منظومة الأمم المتحدة أو مؤسسات الأمم المتحدة، فهو يشير إلى أنشطة الشراء التي نفذتها المؤسسات التسع والثلاثون التي قدمت بيانات المشتريات لإدراجها في التقرير الإحصائي السنوي لعام 2020.
- 3 - ويُقصد بالشراء اقتناء ممتلكات عقارية أو سلع أو منتجات أخرى (بما فيها الممتلكات الفكرية) أو أشغال أو خدمات إما بشرائها أو استئجارها. ورغم أنه يمكن أن يكون هناك اختلاف بين الأنظمة والمنهجيات التي تطبقها مؤسسات الأمم المتحدة في تسجيل بيانات المشتريات وعرضها في التقارير بشكل فردي، يُستخدم في التقرير الإحصائي السنوي تعريف موحد للمشتريات⁽¹⁾، وتُجمع البيانات المدرجة فيه بصيغة موحدة. وقد تُنشر بعض المؤسسات إحصاءات مشتريات تختلف عن تلك التي تُنشر في التقرير الإحصائي السنوي، في حين أن بعضها الآخر يواجه قيوداً على مستوى التفاصيل التي يستطيع تقديمها.
- 4 - وتُدرج أوامر الشراء وعقود الخدمات في التقرير حسب قيمة العقد وليس حسب النفقات المتكبدة.
- 5 - وفيما يتعلق بتصنيف السلع والخدمات، يستخدم هذا التقرير المعيار المعتمد في مدونة الأمم المتحدة الموحدة للمنتجات والخدمات⁽²⁾، وهو معيار متعدد القطاعات ومتاح للجمهور، يصنف السلع والخدمات بأقصى قدر ممكن من التفصيل. وقد اختُصر أو عُدل بعض الأسماء المأخوذة من المدونة.
- 6 - ويشير مصطلحا "بلد" و "بلدان" حيثما يردان في جميع أجزاء التقرير إلى البلدان والأقاليم. وما لم ينص على خلاف ذلك، يشير المصطلحان إلى البلدان الموردة التي أبلغت عنها المؤسسات المقدمة للبيانات. وأُدرجت أسماء البلدان، وكذلك تصنيفاتها بحسب المنطقة الجغرافية، باستخدام الرموز الموحدة للبلدان والمناطق المستخدمة للأغراض الإحصائية، التي يُشار إليها باسم "معيار M49"⁽³⁾ (والتي أعدتها شعبة الإحصاءات بالأمانة العامة للأمم المتحدة). ولأغراض التحليل، يصنف التقرير جميع البلدان ضمن إحدى أربع فئات عامة هي: البلدان المتقدمة، والبلدان النامية، والبلدان التي تمر اقتصاداتها بمرحلة انتقالية، وأقل البلدان نمواً. ويلتزم التقرير بالتصنيفات القطرية التي أعدتها هيئة إحصاءات الأونكتاد⁽⁴⁾ - باستثناء أقل البلدان نمواً، التي يُستخدم بشأنها معيار الرمز الإحصائي الموحد (M49). ولا تعكس التسميات المستخدمة أي رأي من آراء الأمم المتحدة فيما يتعلق بالمركز القانوني لأي بلد أو إقليم أو مدينة أو منطقة أو بشأن سلطات أيٍّ منها أو بشأن تعيين حدودها أو تخومها. ويهدف تصنيف البلدان أو المناطق ضمن مجموعات معينة إلى تيسير العمل الإحصائي، ولا يعكس أي افتراض من جانب الأمم المتحدة بشأن الانتماء السياسي أو أي انتماء آخر للبلدان أو الأقاليم.

(1) تمثيا مع دليل الممارسة في مجال المشتريات في الأمم المتحدة المتاح على <https://www.ungm.org/Areas/Public/pph>.

(2) انظر <http://www.unspsc.org>.

(3) انظر <https://unstats.un.org/unsd/methodology/m49>.

(4) للمزيد من المعلومات عن التصنيفات القطرية لمؤتمر الأمم المتحدة للتجارة والتنمية، انظر:

<http://unctadstat.unctad.org/EN/Classifications.html>

أولا - مجموع مشتريات الأمم المتحدة في عام 2020

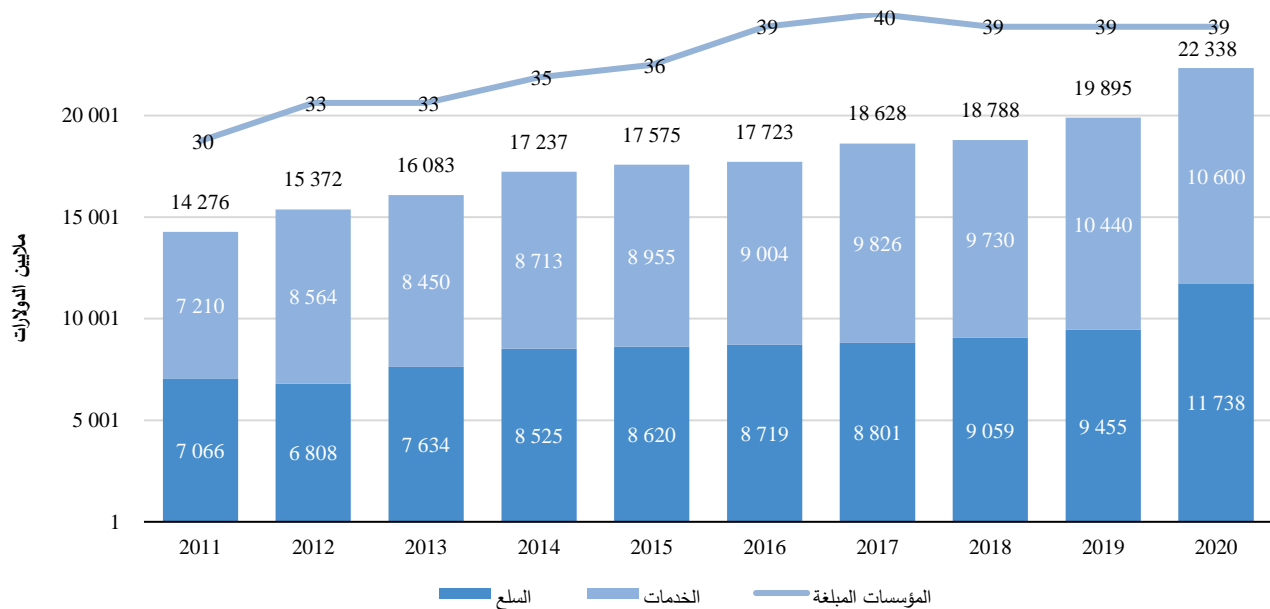
7 - بلغ إجمالي حجم المشتريات الذي أفادت به تقارير مؤسسات الأمم المتحدة ما قدره 22,3 بليون دولار في عام 2020، وكان ذلك أكبر حجم للمشتريات سُجل حتى الآن، بزيادة قدرها 2,4 بليون دولار (12,3 في المائة) مقارنة بالسنة السابقة. وكانت وراء تلك الزيادة بصورة رئيسة فئتان مرتبطتان باستجابة منظومة الأمم المتحدة لجائحة كوفيد-19، هما فئة المعدات الطبية وفئة المعدات المختبرية ومعدات الاختبار. وبلغ مجموع الزيادة في المشتريات في تلك الأبواب ما قدره 1,9 بليون دولار، وهو ما يمثل 79,1 في المائة من مجموع الزيادة، التي يعزى ما قدره 1,4 بليون دولار منها إلى ثلاث مؤسسات، هي منظمة الأمم المتحدة للطفولة (اليونيسف)، ومنظمة الصحة العالمية، وبرنامج الأمم المتحدة الإنمائي، على التوالي حسب زيادة الحجم.

8 - وارتبط معظم الزيادة في عام 2020 بمشتريات السلع، التي زادت بمقدار 2,3 بليون دولار (24,1 في المائة)، في حين شهدت الخدمات زيادة أقل وضوحا قدرها 160 مليون دولار (1,5 في المائة). ويوضح الشكل 1 هذه الاتجاهات في المشتريات على مدى السنوات العشر الماضية.

9 - ووردت في عام 2020 بيانات من المؤسسات التسع والثلاثين نفسها التي قدمت بيانات في عام 2019، وقد زاد حجم مشترياتها مجتمعة بنسبة 26,0 في المائة (4,6 بليون دولار) منذ عام 2016. وعلى الرغم من هذا النمو الإجمالي، فقد شهد معظم المؤسسات انخفاضا في الحجم. ولم تحدث زيادات في الحجم سوى في 16 مؤسسة في عام 2020 مقارنة بعام 2019. وحدثت الزيادات الثلاث الأكبر في منظمة الصحة العالمية واليونيسف وبرنامج الأمم المتحدة الإنمائي، على التوالي حسب مقدار الزيادة، إذ سجلت هذه المؤسسات مجتمعة زيادة قدرها 1,9 بليون دولار. وكانت منظمة الصحة العالمية، التي ضاعفت تقريبا حجم مشترياتها، مسؤولة عن ثلث إجمالي تلك الزيادة.

الشكل 1

مجموع المشتريات من السلع والخدمات، وعدد المؤسسات المبلغة، 2011-2020



ثانياً - عمليات الشراء التي قامت بها مؤسسات منظومة الأمم المتحدة

- 10 - تتألف منظومة الأمم المتحدة من مجموعة متنوعة من المؤسسات، منها الوكالات المتخصصة والصناديق والبرامج وكيانات البحث والتدريب. ولا يشمل هذا التقرير إلا المؤسسات والوحدات التي لها عنصر مشتريات واضح. وفي حين أن بعض المؤسسات له أحجام وفئات مشتريات وبصمات عالمية مستقرة يمكن التنبؤ بها وترتبط بولايته، فإن مهام مؤسسات أخرى تقوم على المشاريع أو تكون أكثر تأثراً بالأحداث العالمية، وبالتالي تتفاوت أحجام مشترياتها وتختلف فئاتها والبلدان الموردة لها.
- 11 - ويبين الجدول 1 حجم مشتريات كل مؤسسة من المؤسسات (وكذلك حصص كل منها من المشتريات التي يتم توريدها من البلدان النامية والبلدان التي تمر اقتصاداتها بمرحلة انتقالية وأقل البلدان نمواً).
- 12 - وقد شهدت منظمة الصحة العالمية أكبر زيادة من حيث حجم المشتريات، إذ ارتفع حجم مشترياتها من 893 مليون دولار في عام 2019 إلى 1,7 بليون دولار في عام 2020. وتمثل السبب الكامن وراء ذلك إلى حد كبير في المشتريات ذات الصلة بالاستجابة لجائحة كوفيد-19، التي شكلت نسبة 43,7 في المائة من مجموع مشتريات المنظمة في تلك السنة. ورغم أن المنظمة شهدت زيادة في 18 باباً من أبواب المشتريات، فإن الزيادة الإجمالية البالغة 825 مليون دولار (92,3 في المائة) حدثت في ثلاث فئات، هي فئة *المعدات الطبية* بزيادة قدرها 275 مليون دولار (245 في المائة)، وفئة *الخدمات التنظيمية والإدارية* بزيادة قدرها 235 مليون دولار (306 في المائة)؛ وفئة *المعدات المختبرية ومعدات الاختبار* بزيادة قدرها 207 ملايين دولار (543 في المائة). وزادت منظمة الصحة العالمية في مشترياتها من موردين في الصين بصورة رئيسية (من 8,9 مليون دولار إلى 250 مليون دولار)، والدانمرك (من 75 مليون دولار إلى 170 مليون دولار)، والولايات المتحدة الأمريكية (من 45 مليون دولار إلى 94 مليون دولار).
- 13 - وأفادت اليونيسف، التي ظلت أكبر مؤسسة من حيث حجم المشتريات، أنها شهدت في عام 2020 ثاني أكبر زيادة بمبلغ قدره 642 مليون دولار، أي بنسبة 16,8 في المائة، ليصل المجموع إلى 4,5 بلايين دولار. ويمكن تفسير هذه الزيادة إلى حد كبير بزيادة قدرها 670 مليون دولار (142 في المائة) في *المعدات الطبية* التي تم شراء معظمها من موردين في الصين وهولندا والولايات المتحدة الأمريكية، إذ استأثرت تلك البلدان بما قدره 453 مليون دولار من تلك الزيادة. وشهد باب *النقل والتخزين والبريد وباب الملابس والأمتعة والنظافة الشخصية* أيضاً زيادات كبيرة بلغت 58 مليون دولار و 47 مليون دولار، على التوالي. ويبين ذلك الدور الذي أدته اليونيسف في الاستجابة لجائحة كوفيد-19. ومع ذلك، فإن أكبر فئة من مشتريات اليونيسف، وهي فئة *المستحضرات الصيدلانية ووسائل منع الحمل واللقاحات* (التي شكلت مشتريات اللقاحات نسبة 90,8 في المائة منها) انخفضت بمقدار 227 مليون دولار (12,7 في المائة) مقارنة بعام 2019.
- 14 - وسجل برنامج الأمم المتحدة الإنمائي ثالث أكبر زيادة بما قدره 481 مليون دولار (23,1 في المائة)، إذ بلغ مجموع حجم مشترياته 2,6 بليون دولار في عام 2020. وشهدت فئة *المعدات الطبية* أعلى زيادة بما قدره 192 مليون دولار (430 في المائة)، ولا سيما في الفئتين الفرعيتين اللتين تشملان منتجات المرافق الطبية والملابس والمنسوجات الطبية الواردة من الصين والنمسا. وفي ذلك الباب، ارتبطت نسبة 44,4 في المائة من مشتريات البرنامج الإنمائي بجائحة كوفيد-19. وحدثت زيادة كبيرة أخرى في *معدات تكنولوجيا المعلومات والاتصالات*، إذ بلغت 154 مليون دولار (227 في المائة)، وتمثل السبب الرئيسي الكامن وراءها في شراء معدات حاسوبية من مورد من الدانمرك لاستخدامها في أحد مشاريع الاستجابة لجائحة كوفيد-19 في الجمهورية الدومينيكية.

مشتريات مؤسسات الأمم المتحدة

المؤسسة	مجموع المشتريات في عام 2020 (بملايين الدولارات)	مجموع التغير في الفترة 2019-2020 (بالنسبة المئوية)	حصص المشتريات من البلدان النامية في البلدان التي تمر اقتصاداتها بمرحلة انتقالية وأقل البلدان نمواً 2020 (بالنسبة المئوية)
منظمة الأمم المتحدة للطفولة	4 468,0	16,8	59,6
برنامج الأغذية العالمي	3 981,1	9,5	75,2
برنامج الأمم المتحدة الإنمائي	2 565,3	23,1	65,1
شعبة المشتريات بالأمم المتحدة	2 330,8	7,2-	64,0
منظمة الصحة العالمية	1 717,8	92,3	53,4
مفوضية الأمم المتحدة لشؤون اللاجئين	1 383,4	21,5	61,0
مكتب الأمم المتحدة لخدمات المشاريع	1 271,5	16,1	60,7
منظمة الصحة للبلدان الأمريكية	1 150,5	14,3	40,4
المنظمة الدولية للهجرة	777,3	19,0-	76,5
صندوق الأمم المتحدة للسكان	473,3	17,1	44,1
منظمة الأغذية والزراعة	458,2	17,9	74,0
وكالة الأمم المتحدة لإغاثة وتشغيل اللاجئين الفلسطينيين في الشرق الأدنى	225,6	14,6-	85,1
منظمة العمل الدولية	219,8	16,3-	63,1
الوكالة الدولية للطاقة الذرية	191,5	2,5	8,5
منظمة الأمم المتحدة للتنمية الصناعية	155,1	2,2	55,7
مكتب الأمم المتحدة في جنيف	141,1	5,3-	1,0
هيئة الأمم المتحدة للمرأة	133,9	7,8-	62,8
المنظمة العالمية للملكية الفكرية	131,1	4,5	9,3
منظمة الأمم المتحدة للتربية والعلم والثقافة	119,0	3,1-	52,2
مكتب الأمم المتحدة في فيينا	89,3	24,6-	72,4
مكتب الأمم المتحدة في نيروبي	61,6	2,6-	75,5
الصندوق الدولي للتنمية الزراعية	53,4	0,9	16,5
برنامج الأمم المتحدة المشترك المعني بفيروس نقص المناعة البشرية/الإيدز	35,9	13,3	53,6
منظمة حظر الأسلحة الكيميائية	24,6	9,8	2,1
مركز التجارة الدولية	20,7	23,5-	44,5
المنظمة البحرية الدولية	19,4	9,5-	13,2
الاتحاد الدولي للاتصالات	18,8	61,1-	4,3
لجنة الأمم المتحدة الاقتصادية لأفريقيا	17,3	27,1-	53,3
المحكمة الدولية ليوغوسلافيا السابقة/الآلية الدولية لتصفير الأعمال المتبقية للمحكمتين الجنائيتين	15,7	20,5-	15,4
اللجنة الاقتصادية والاجتماعية لآسيا والمحيط الهادئ	13,2	38,9-	71,9

حصلة المشتريات من البلدان النامية			
مجموع المشتريات مجموع التغيير في والبلدان التي تمر اقتصاداتها بمرحلة			
في عام 2020 الفترة 2019-2020 انتقالية وأقل البلدان نمواً 2020			
المؤسسة	(بملايين الدولارات)	(بالنسبة المئوية)	(بالنسبة المئوية)
اتفاقية الأمم المتحدة الإطارية بشأن تغير المناخ	13,0	-41,8	2,9
المنظمة العالمية للأرصاد الجوية	12,9	-18,6	2,5
الاتحاد البريدي العالمي	11,6	-14,6	16,8
جامعة الأمم المتحدة	9,5	-6,6	13,9
اللجنة الاقتصادية لأمريكا اللاتينية ومنطقة البحر الكاريبي	9,3	-24,1	70,6
منطوق الأمم المتحدة	9,1	26,6	3,0
اللجنة الاقتصادية والاجتماعية لغربي آسيا	6,0	-28,0	73,8
منظمة السياحة العالمية	1,6	-35,6	0,2
المساعدة المقدمة من الأمم المتحدة من أجل إجراء محاكمات الخمير الحمر	0,5	-42,6	66,6
مجموع مشتريات الأمم المتحدة	22 337,8	12,3	61,5

ملاحظة: لا يشمل حساب نسبة المشتريات من البلدان النامية والبلدان التي تمر اقتصاداتها بمرحلة انتقالية وأقل البلدان نمواً البيانات الخاصة بالحالات التي يكون فيها البلد المورد غير معروف.

15 - وفي حين أن 16 مؤسسة زادت مشترياتها في عام 2020، شهدت 23 مؤسسة انخفاضاً في الحجم. وذكرت 19 مؤسسة أن الجائحة كانت العامل الرئيسي في ذلك الانخفاض. وبالنسبة لبعض المؤسسات، حدث أكبر الأثر في باب السفر والمؤتمرات. وبالنسبة لمؤسسات أخرى، أنهيت المشاريع أو تم تعليقها بسبب القيود المفروضة في مواقع مختلفة، ولا سيما في قطاع التشييد. وشهدت المؤسسات التي لها نسبة كبيرة من المشتريات ذات الصلة بجائحة كوفيد-19 عموماً زيادات في المشتريات. ولم تقم المؤسسات التي سجلت انخفاضاً إلا بما نسبته 4 في المائة من عمليات الشراء ذات الصلة بجائحة كوفيد-19 المبلغ عنها.

16 - وأفادت المنظمة الدولية للهجرة أنها شهدت أكبر نقص بالقيمة المطلقة، حيث انخفض حجم المشتريات بمقدار 182 مليون دولار (19,0 في المائة)، وتلتها شعبة المشتريات بالأمم المتحدة، بانخفاض قدره 181 مليون دولار (7,2 في المائة). وشهدت المؤسساتان كلاً منهما أكبر الانخفاضات في قطاع السفر نتيجة لجائحة كوفيد-19. وأبلغت المنظمة الدولية للهجرة عن انخفاض قدره 89 مليون دولار في نقل الركاب، في حين أبلغت شعبة المشتريات بالأمم المتحدة عن انخفاض شامل قدره 162 مليون دولار في الفئتين الفرعيتين لنقل الركاب وتيسير السفر.

17 - وشهد الاتحاد الدولي للاتصالات أكبر انخفاض بالنسبة المئوية ليصل إلى 61,1 في المائة (30 مليون دولار)، ويرجع ذلك أساساً إلى تغيير مقدم خدمات التأمين الصحي. وأدى ذلك إلى تغيير في طريقة الشراء لم تعد بموجبه إحصاءات المشتريات تشمل أقساط التأمين.

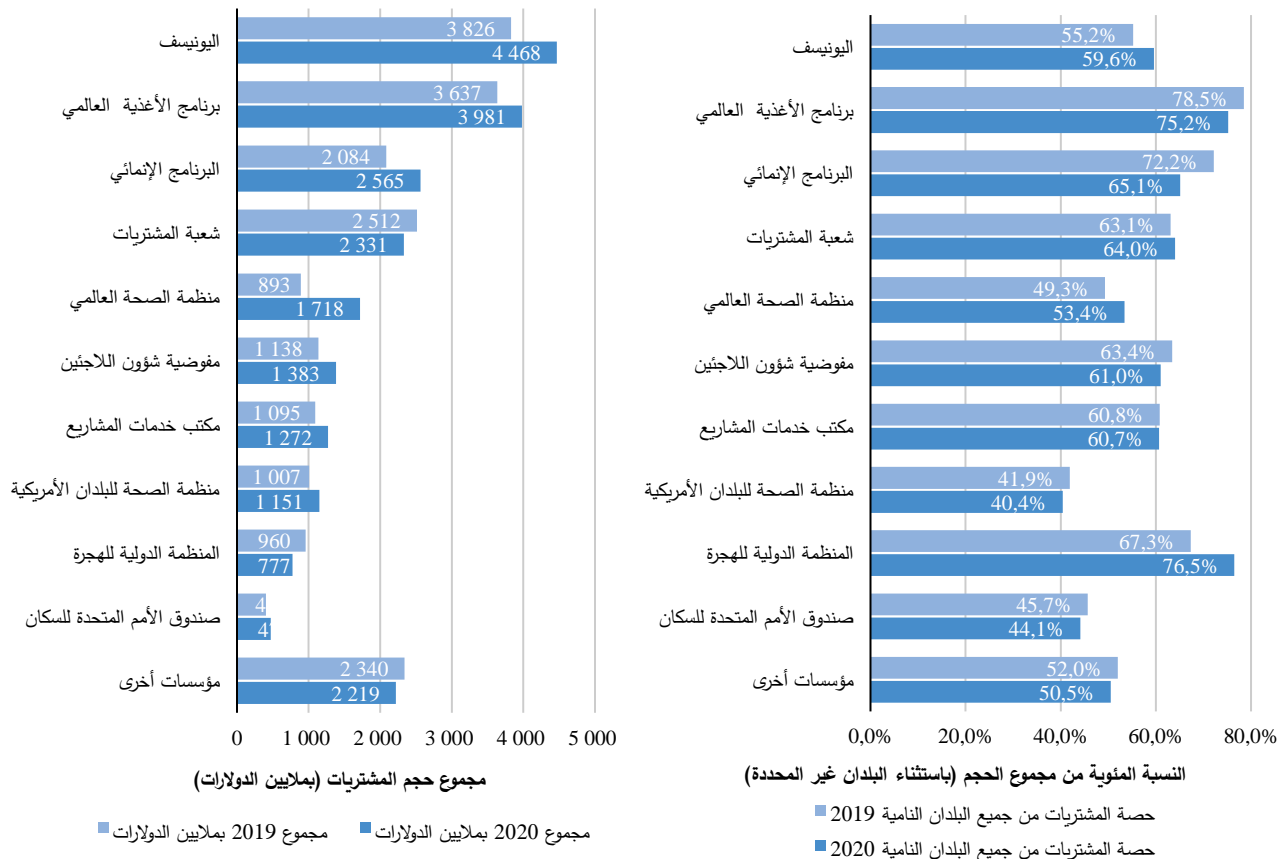
18 - واستأثرت أكبر 10 مؤسسات من حيث حجم المشتريات مجتمعة في عام 2020 بما قيمته 20,1 بليون دولار (90,1 في المائة) من مجموع حجم المشتريات، مقارنة بمبلغ 17,6 بليون دولار (88,2 في المائة) في عام 2019. ويبين الشكل 2 المؤسسات العشر الأوائل من حيث الحجم، ونسبة مشترياتها من أقل البلدان نمواً والبلدان النامية والبلدان التي تمر اقتصاداتها بمرحلة انتقالية. ومقارنة بعام 2019، زادت أربع من تلك المؤسسات في نسبة مشترياتها من تلك البلدان في عام 2020.

19 - ومثلما ظل عليه الحال منذ عام 2016، فإن المؤسسة التي اشترت أكثر من غيرها من البلدان النامية والبلدان التي تمر اقتصاداتها بمرحلة انتقالية وأقل البلدان نمواً في عام 2020 هي برنامج الأغذية العالمي، الذي بلغ إجمالي مشترياته 3 بلايين دولار، تأتي بعده اليونيسف وبرنامج الأمم المتحدة الإنمائي، على التوالي. وانخفضت نسبة مشتريات برنامج الأغذية العالمي من تلك البلدان من 78,5 في المائة في عام 2019 إلى 75,2 في المائة في عام 2020، في حين زاد الحجم بالقيمة المطلقة بمقدار 140 مليون دولار.

20 - وحقت وكالة الأمم المتحدة لإغاثة وتشغيل اللاجئين الفلسطينيين في الشرق الأدنى (الأونروا) مرة أخرى أعلى نسبة من المشتريات (85,1 في المائة، أي 192 مليون دولار) من البلدان النامية والبلدان التي تمر اقتصاداتها بمرحلة انتقالية وأقل البلدان نمواً، على الرغم من أنها مشترياتها شهدت انخفاضا مقارنة بعام 2019 سواء من حيث الحجم الإجمالي أو في حصة تلك البلدان (87,5 في المائة، أي 231 مليون دولار، في عام 2019).

الشكل 2

مشتريات منظمة الأمم المتحدة من البلدان النامية والبلدان التي تمر اقتصاداتها بمرحلة انتقالية وأقل البلدان نمواً، 2019-2020 (المؤسسات العشر الأوائل من حيث إجمالي حجم المشتريات)



ثالثاً - المشتريات حسب فئات السلع والخدمات

- 21 - تتوزع مشتريات منظومة الأمم المتحدة من السلع والخدمات على مجموعة من الفئات، ورغم أن حجم الإنفاق ضمن تلك الفئات يتغير من سنة إلى أخرى حسب تطور الطلب، فإن القطاعات الرئيسية للمشتريات تظل على حالها عموماً.
- 22 - وعند جمع المعلومات من المؤسسات المبلغة فيما يتعلق بطبيعة السلع والخدمات المشتراة، يُستخدم في التقرير الإحصائي السنوي معيار مدونة الأمم المتحدة الموحدة للمنتجات والخدمات. ويُستخدم التسلسل الهرمي لأبواب المنتجات والسلع الأساسية ومجموعاتها وطبقاتها سواء في تصنيف السلع والخدمات المشتراة أو في الإبلاغ عنها في التقرير وعلى لوحات المتابعة المتاحة على الإنترنت.
- 23 - ويتم اختصار ذلك أيضاً في قطاعات يتم تحديثها لتبين على نحو أفضل المجالات الرئيسية لمشتريات الأمم المتحدة. ويشمل كل قطاع فئات السلع والخدمات المدرجة في مختلف الأبواب المعيارية لمدونة الأمم المتحدة الموحدة للمنتجات والخدمات، وهي أعلى مستوى في قوائم الرموز. وينقسم بعض هذه الأبواب إلى قطاعات مختلفة على أساس طبيعة السلع والخدمات. فعلى سبيل المثال، يدرج جزء من المعدات الطبية ذات الصلة بالمنتجات البيطرية في قطاع الأغذية والزراعة، بينما يتم الإبلاغ عن المعدات الطبية الأخرى ضمن قطاع الصحة.
- 24 - ويبين الجدول 2 حجم مشتريات العام 2020 وتوزيعها، إلى جانب إجمالي التغير في الفترة الممتدة بين عامي 2019 و 2020 بالنسبة لجميع القطاعات.

الجدول 2

المشتريات حسب القطاعات، 2020

الفئة (على مستوى قطاعات التقرير الإحصائي)	مجموع المشتريات في عام 2020 (بملايين الدولارات)	مجموع المشتريات في عام 2019 (بملايين الدولارات)	مجموع التغير في الفترة 2020-2019 (بملايين الدولارات)	مجموع التغير في الفترة 2020-2019 (بالنسبة المئوية)
الصحة	5 469,5	4 357,6	1 111,9	25,5
البناء والهندسة والعلوم	3 009,8	2 368,6	641,2	27,1
الأغذية والزراعة	2 523,0	2 333,4	189,6	8,1
النقل والتخزين	2 316,2	1 870,6	445,6	23,8
الإدارة والعمليات	2 076,5	1 766,2	310,3	17,6
وسائل الإعلام وتكنولوجيا المعلومات والاتصالات	1 818,1	1 515,4	302,7	20,0
الشؤون المالية والتأمين والعقارات	1 165,0	1 026,4	138,6	13,5
المرافق العامة	931,3	961,1	-29,8	3,1-
المساعدات الإنسانية والسلام والأمن والسلامة	813,2	749,0	64,3	8,6
السفر والإقامة وخدمات المطاعم	776,9	1 445,6	-668,8	-46,3
سلع وخدمات أخرى	717,7	669,3	48,4	7,2
السيارات والآلات الصناعية والمعدات الثقيلة	402,8	435,3	-32,5	-7,5
التعليم والتدريب والترفيه	317,8	396,5	-78,7	-19,8
مجموع مشتريات الأمم المتحدة	22 337,8	19 895,0	2 442,8	12,3

25 - ولئن كان قطاع الصحة أكبر قطاعات مشتريات منظومة الأمم المتحدة طوال فترة معينة، فقد زادت أهميته في عام 2020 بسبب جائحة كوفيد-19. واستأثر هذا القطاع بما يقرب من ربع مجموع المشتريات، أي ما قدره 5,5 بلايين دولار، تتوزع على ستة أبواب معيارية مختلفة من مدونة الأمم المتحدة الموحدة للمنتجات والخدمات. وشهد القطاع نمواً بلغ 1,1 بليون دولار، أي بنسبة 25,5 في المائة، في حجم المشتريات مقارنة بعام 2019، لا سيما في باب *المعدات الطبية* (باستثناء المنتجات ذات الصلة بالطب البيطري)، الذي شهد زيادة قدرها 1,5 بليون دولار (أي ثلاثة أضعاف مشتريات عام 2019) وبنسبة 40,6 في المائة من القطاع عموماً. وفي حين أن الإبلاغ عن القسط الأكبر من الحجم (1,3 بليون دولار) كان على أعلى مستوى دون مزيد من التفاصيل، فقد شملت الفئات الفرعية الرئيسية في هذا الباب التغذية السريرية (173 مليون دولار)، ومنتجات المرافق الطبية (166 مليون دولار)، والملابس والمنسوجات الطبية (125 مليون دولار).

26 - وكان الباب الأكبر في المشتريات ذات الصلة بالصحة هو *المستحضرات الصيدلانية ووسائل منع الحمل واللقاحات* (باستثناء المنتجات ذات الصلة بالطب البيطري)، حيث بلغ حجمها 3,0 بلايين دولار، أي بنسبة 55,2 في المائة من مجموع الباب في عام 2020، أنفق منها 2,2 بليون دولار (73,0 في المائة) على أدوية تعديل المناعة (اللقاحات). وانخفضت المشتريات في هذا الباب بشكل طفيف مقارنة بعام 2019. وشمل قطاع *الصحة* خدمات الرعاية الصحية بما قيمته 152 مليون دولار، ومنتجات *النظافة الصحية* بما قيمته 70 مليون دولار، والناموسيات بما قيمته 6,9 ملايين دولار، وخدمات البرامج الصحية بما قيمته 1,5 مليون دولار.

27 - وشهدت خمس مؤسسات زيادات تجاوزت 100 مليون دولار في مشتريات قطاع *الصحة* عموماً، وهي اليونيسف بما قدره 443 مليون دولار (19,7 في المائة)، ومكتب الأمم المتحدة لخدمات المشاريع بما قدره 216 مليون دولار (157 في المائة)، ومنظمة الصحة العالمية بما قدره 106 ملايين دولار (22,8 في المائة)، وبرنامج الأمم المتحدة الإنمائي بما قدره 104 ملايين دولار (33,1 في المائة)، ومفوضية الأمم المتحدة لشؤون اللاجئين بما قدره 102 مليون دولار (343 في المائة). واستأثرت اليونيسف، وهي أكبر المؤسسات المشتريّة، بنسبة 49,4 في المائة من مجموع المشتريات في هذا القطاع.

28 - وظل قطاع *البناء والهندسة والعلوم* ثاني أكبر قطاع منذ عام 2015، إذ استأثر في عام 2020 بما مجموعه 3,0 بلايين دولار من إجمالي مشتريات الأمم المتحدة، أي نسبة 13,5 في المائة. وسجل هذا القطاع أيضاً أعلى نسبة من الزيادة مقارنة بعام 2019، حيث ارتفعت مشترياته بنسبة 27,1 في المائة، أي 641 مليون دولار. ويمكن تفسير معظم هذه الزيادة بالزيادات التي حدثت في منظمة الصحة العالمية (386 مليون دولار، أي بنسبة 339 في المائة)، ومنظمة الصحة للبلدان الأمريكية (117 مليون دولار، أي بنسبة 700 في المائة). وحدثت زيادات كبيرة في مشتريات هذا القطاع أيضاً في الوكالة الدولية للطاقة الذرية واليونيسف ومكتب الأمم المتحدة لخدمات المشاريع.

29 - ويشمل القطاع أصنافاً من 12 باباً مختلفاً، منها *المعدات المختبرية ومعدات الاختبار*. ويمكن استخدام هذه المعدات لأغراض متنوعة، منها الرعاية الصحية، وقد حدثت فيها أعلى زيادة في القطاع، حيث ارتفعت بمقدار 446 مليون دولار، أي 235 في المائة، لتصل إلى ما مجموعه 636 مليون دولار في عام 2020، وذلك بسبب المشتريات ذات الصلة بجائحة كوفيد-19. وكان ذلك ثاني أكبر قطاع ضمن الباب في عام 2020. وكانت أكبر فئة فرعية في هذا الباب هي *المعدات المختبرية والعلمية*، التي استأثرت

بنسبة 52,1 في المائة من مجموع الباب، وشهدت أكبر زيادة (229 مليون دولار، أي بنسبة 224 في المائة) عن حجم مشتريات عام 2019. وزادت المشتريات من أدوات القياس والمراقبة والاختبار بمبلغ 159 مليون دولار (281 في المائة). ومن مجموع مشتريات هذا الباب، أفيد أن ما قدره 384 مليون دولار يتعلق بجائحة كوفيد-19. أما منظمة الصحة العالمية، وهي أكبر المشتريين، إذ تستأثر بنسبة 38,5 في المائة من مجموع المشتريات، فقد سجلت أكبر زيادة بما قدره 207 ملايين دولار (543 في المائة). وشهدت منظمة الصحة للبلدان الأمريكية والوكالة الدولية للطاقة الذرية أيضا زيادة كبيرة في هذا الباب، حيث ارتفعت قيمة مشترياتها بما قدره 93 مليون دولار و 43 مليون دولار، على التوالي.

30 - وكان باب خدمات الهندسة والبحوث هو الباب الذي سجل ثاني أكبر زيادة، حيث ارتفعت مشترياته بمقدار 157 مليون دولار (34,7 في المائة) ليصل إلى 609 ملايين دولار، ويعزى ذلك جزئيا إلى التحسينات التي أدخلتها منظمة الصحة العالمية على أساليب الإبلاغ.

31 - وكان باب خدمات البناء والصيانة أكبر الأبواب، حيث بلغت فيه المشتريات ما قدره 1,3 بليون دولار، أي بنسبة 42,9 في المائة من إجمالي القطاع في عام 2020. وكانت الفئات الفرعية الرئيسية في هذا الباب هي خدمات تشييد المباني غير السكنية (379 مليون دولار) وخدمات صيانة وإصلاح المباني والمرافق (363 مليون دولار).

32 - وأدرجت في القطاع أيضا سلع ترتبط بالبناء والتعدين وحفر الآبار، ويشمل ذلك المواد والآلات والمعدات ذات الصلة وعناصر النظم الكهربائية والخدمات البيئية.

33 - وكان ثالث أكبر قطاع في عام 2020 هو قطاع الأغذية والزراعة، حيث استأثر بما قدره 2,5 بليون دولار، أي بنسبة 11,3 في المائة من إجمالي حجم المشتريات. وكانت منتجات الأغذية والمشروبات إلى حد بعيد أكبر باب في القطاع، حيث بلغت قيمتها 2,2 بليون دولار، أي بنسبة 86,2 في المائة من مجموع القطاع. وشملت الأبواب الأخرى المواد النباتية والحيوانات الحية بمبلغ 131 مليون دولار، وخدمات الزراعة وصيد الأسماك وإدارة الغابات بمبلغ 77 مليون دولار. ويشمل القطاع الخدمات والأدوات والآلات والمعدات ذات الصلة بتجهيز الأغذية والزراعة، وكذلك منتجات وخدمات الرعاية البيطرية. وكانت المؤسسة الأكثر شراءً من هذا القطاع هي برنامج الأغذية العالمي، الذي بلغ حجم مشترياته ما قدره 1,8 بليون دولار (70,2 في المائة من مجموع القطاع).

34 - أما قطاع النقل والتخزين - وهو رابع أكبر قطاع من حيث الحجم، إذ بلغت المشتريات منه ما قدره 2,3 بليون دولار، أي بنسبة 10,4 في المائة - فقد حقق ثالث أكبر زيادة، مرتفعا بما قدره 446 مليون دولار (23,8 في المائة) عن مبلغ 1,9 بليون دولار في عام 2019. ويعزى هذا الارتفاع أساسا إلى الخدمات اللوجستية ذات الصلة بالسلع في باب النقل والتخزين والبريد (زيادة قدرها 372 مليون دولار)، التي مثلت نسبة 92,9 في المائة من مجموع القطاع. ويشمل القطاع آلات مناولة المواد، وخدمات إدارة سلسلة الإمداد، والسيارات وقطع الغيار المتعلقة بالنقل والتخزين، ومعدات التخزين والمناولة. أما برنامج الأغذية العالمي - وهو أكبر المشتريين من هذا القطاع، إذ استأثر بما نسبته 58,4 في المائة من المجموع - فقد سجل أكبر زيادة إذ بلغت مشترياته ما قدره 174 مليون دولار، أي نسبة 14,8 في المائة. وكانت اليونيسف وشعبة المشتريات بالأمم المتحدة ومفوضية الأمم المتحدة لشؤون اللاجئين أيضا من أهم المشتريين.

35 - وشهد باب السفر والإقامة وخدمات المطاعم انخفاضاً غير مسبوق في عام 2020 نتيجة لجائحة كوفيد-19 وتأثيرها على السفر والأنشطة التي تتم بالحضور الشخصي على الصعيد العالمي، حيث بلغت المشتريات 669 مليون دولار، أي بنقص نسبته 46,3 في المائة عما كانت عليه في عام 2019. وانتقل القطاع من مرتبة سابع أكبر قطاع في عام 2019 إلى عاشر أكبر قطاع في عام 2020. وكانت المؤسسات التي سجلت أكبر الانخفاضات هي شعبة المشتريات بالأمم المتحدة (بانخفاض قدره 176 مليون دولار، أي بنسبة 39,5 في المائة)، ومنظمة الدولية للهجرة (بانخفاض قدره 88 مليون دولار، أي بنسبة 39,5 في المائة)، ومكتب الأمم المتحدة لخدمات المشاريع (بانخفاض قدره 56 مليون دولار، أي بنسبة 86,5 في المائة)، وبرنامج الأمم المتحدة الإنمائي (بانخفاض قدره 50 مليون دولار، أي بنسبة 45,7 في المائة). بيد أن شعبة المشتريات بالأمم المتحدة استأثرت بما نسبته 51,5 في المائة من المشتريات في هذا القطاع، بما مجموعه 400 مليون دولار. وفي حين شهد معظم المؤسسات انخفاضاً في المشتريات، سجلت أربع مؤسسات زيادات حيث الحجم، وهي مفوضية الأمم المتحدة لشؤون اللاجئين، ومنظمة الصحة العالمية، والوكالة الدولية للطاقة الذرية، ومنظمة حظر الأسلحة الكيميائية.

36 - ولأغراض المزيد من التحليل، بما في ذلك ما يتعلق بالمشتريات في إطار أبواب مدونة الأمم المتحدة الموحدة للمنتجات والخدمات (التي يرد موجز لها في الجدول 3)، انظر التقرير الكامل المتاح على الموقع الشبكي للتقرير الإحصائي السنوي.

الجدول 3

الفئات العشر الأوائل من حيث حجم المشتريات في عام 2020، حسب أبواب مدونة الأمم المتحدة الموحدة للمنتجات والخدمات

حصلة المشتريات من البلدان النامية			الفئة (على مستوى أبواب المدونة)
مجموع المشتريات	مجموع التغيير في البلدان التي تمر اقتصاداتها بمرحلة	في عام 2020	
الفترة 2020-2019	انتقالية وأقل البلدان نمواً 2020 (بالنسبة	(بملايين الدولارات)	(بالنسبة المئوية)
3 035,5	-6,3	37,1	المستحضرات الصيدلانية ووسائل منع الحمل واللقاحات
2 717,0	2,4	68,0	خدمات النقل والتخزين والبريد
2 226,4	200,7	62,1	المعدات الطبية
2 174,5	5,0	81,3	منتجات الأغذية والمشروبات
2 090,5	17,3	63,5	الخدمات التنظيمية والإدارية
1 327,6	22,2	44,7	خدمات الهندسة والبحوث
1 290,4	-5,8	73,5	خدمات البناء والصيانة
666,4	44,5	26,3	معدات تكنولوجيا المعلومات والاتصالات
636,8	235,4	49,9	المعدات المختبرية ومعدات الاختبار
635,5	13,9	54,0	الخدمات المالية وخدمات التأمين
16 800,6			مجموع الفئات العشر الأوائل
22 337,8			مجموع مشتريات الأمم المتحدة

رابعاً - المشتريات ذات الصلة بجائحة كوفيد-19 في منظومة الأمم المتحدة

- 37 - نجمت عن الدور الذي اضطلعت به الأمم المتحدة في الاستجابة لجائحة كوفيد-19 زيادات كبيرة في المشتريات من فئات معينة. غير أن المشتريات من أصناف أخرى شهدت انخفاضا كبيرا.
- 38 - وبالنسبة للتقرير الإحصائي السنوي لعام 2020، أبلغت 38 مؤسسة عن شراء سلع وخدمات بقيمة 2,1 بليون دولار في إطار الاستجابة لجائحة كوفيد-19، وهو ما يمثل نسبة 11,5 في المائة من إجمالي حجم مشتريات تلك المؤسسات. وقامت مؤسسات عديدة بتسليم إمدادات الطوارئ بطريقة منسقة في كثير من الأحيان، وباستخدام آليات من قبيل فرقة عمل الأمم المتحدة لتعزيز سلاسل الإمداد في سياق مكافحة كوفيد-19.
- 39 - وبالإضافة إلى ذلك، أفادت اليونيسف أنها سلمت سلعا بقيمة 537 مليون دولار إلى 145 بلدا في عام 2020 في إطار الاستجابة لجائحة كوفيد-19. غير أنه لم يكن من الممكن الإبلاغ عن إحصاءات تسليم تلك السلع بنفس طريقة الإبلاغ التي اتبعتها المؤسسات الأخرى. فاليونيسف تميز بين عمليات الشراء من الموردين وعمليات تسليم السلع إلى البلدان. وهي تشتري لمخازنها العديد من المواد بالجملة، بما في ذلك ما يمكن استخدامه للاستجابة لجائحة كوفيد-19، وقد لا تكون مواقع تسليم أو استخدام تلك المواد معروفة بدقة وقت الشراء. ويركز التحليل الوارد أدناه على معاملات الشراء التي تقوم بها المؤسسات الأخرى، مع ذكر إحصاءات مشتريات اليونيسف لأغراض المقارنة (دون ذكر إحصاءات التسليم).
- 40 - وستدرج في التقرير الإحصائي السنوي لعام 2021 معلومات بشأن مشتريات الأمم المتحدة من لوازم التحصين ضد فيروس مرض كورونا (كوفيد-19) في إطار مرفق كوفاكس لإتاحة لقاحات كوفيد-19 على الصعيد العالمي. وتشمل الجهود المبذولة من خلال مرفق كوفاكس الائتلاف المعني بابتكارات التأهب لمواجهة الأوبئة، وتحالف غافي للقاحات، ومنظمة الصحة للبلدان الأمريكية، واليونيسف، ومنظمة الصحة العالمية.
- 41 - وقد استأثرت عشر مؤسسات بما نسبته 96,9 في المائة من مجموع المشتريات ذات الصلة بجائحة كوفيد-19، البالغ قدرها 2,1 بليون دولار (انظر الجدول 4). وكانت منظمة الصحة العالمية أكبر جهة مشتريّة من حيث الأصناف ذات الصلة بجائحة كوفيد-19 حسب الحجم والنسبة المئوية، حيث بلغت قيمة مشترياتها 750 مليون دولار، أي نسبة 43,7 في المائة من مجموع مشتريات هذا العام. وشمل ذلك 308 ملايين دولار من المعدات الطبية، تمثل نسبة 79,6 في المائة من مشتريات منظمة الصحة العالمية في هذا الباب، و 221 مليون دولار من المعدات المخبرية ومعدات الاختبار.

المشتريات ذات الصلة بجائحة كوفيد-19 حسب المؤسسات في عام 2020

المؤسسة	المشتريات ذات الصلة بجائحة كوفيد-19 (بملايين الدولارات)	مجموع المشتريات في عام 2020 (بملايين الدولارات)	حصة المشتريات ذات الصلة (بالنسبة المئوية)	مجموع العام 2020 (بملايين الدولارات)	مجموع العام 2020 (بالنسبة المئوية)	مجموع عام 2020 بما فيه المشتريات ذات الصلة بجائحة كوفيد-19 مقارنة بعام 2019 (بالنسبة المئوية)
منظمة الصحة العالمية	750,2	1 717,8	%43,7	967,7	%8,3	%92,3
برنامج الأمم المتحدة الإنمائي	496,6	2 565,3	%19,4	2 068,7	%0,7-	%23,1
مكتب الأمم المتحدة لخدمات المشاريع	221,9	1 271,5	%17,5	1 049,6	%4,2-	%16,1
مفوضية الأمم المتحدة لشؤون اللاجئين	187,4	1 383,4	%13,5	1 196,0	%5,1	%21,5
منظمة الصحة للبلدان الأمريكية	162,4	1 150,5	%14,1	988,1	%1,8-	%14,3
صندوق الأمم المتحدة للسكان	47,6	473,3	%10,1	425,7	%5,3	%17,1
برنامج الأغذية العالمي	39,8	3 981,1	%1,0	3 941,3	%8,4	%9,5
الوكالة الدولية للطاقة الذرية	37,5	191,5	%19,6	154,0	%17,6-	%2,5
المنظمة الدولية للهجرة	23,2	777,3	%3,0	754,0	%21,4-	%19,0-
شعبة المشتريات بالأمم المتحدة	20,7	2 330,8	%0,9	2 310,1	%8,0-	%7,2-
المؤسسات العشر الأوائل المبلغة عن جائحة كوفيد-19	1 987,3	15 842,6	%12,5	13 855,3	%0,4-	%13,8
جميع المؤسسات الأخرى المبلغة عن جائحة كوفيد-19	64,0	2 027,2	%3,2	1 963,2	%8,8-	%5,9-
مجموع المؤسسات المبلغة عن جائحة كوفيد-19	2 051,4	17 869,8	%11,5	15 818,5	%1,6-	%11,2
اليونيسف	4 468,0					%16,8
مجموع مشتريات الأمم المتحدة	22 337,8					%12,3

42 - وكما هو مبين في الجدول 5، كانت *المعدات الطبية* أكبر فئة من فئات المشتريات ذات الصلة بجائحة كوفيد-19، حيث بلغ مجموعها ما قيمته 655 مليون دولار موزعة بين 31 مؤسسة مختلفة. ويمثل ذلك نسبة 60,4 في المائة من مجموع الإنفاق البالغ 1,1 بليون دولار في هذا الباب، موزعة بين 38 مؤسسة أبلغت عن مشترياتها ذات الصلة بجائحة كوفيد-19. ولم تتفق تلك المؤسسات سوى 268 مليون دولار في هذا الباب في عام 2019. ولم تكن المعلومات التفصيلية المتعلقة بالفئات متاحة إلا بشأن 54,3 في المائة من النفقات، ولكن البيانات المتاحة تفيد أن نسبة 29,3 في المائة من المجموع أنفقت على منتجات فحص ومراقبة المرضى، في حين أنفقت نسبة 25,8 في المائة على الملابس والمنسوجات الطبية (بما في ذلك المواد من قبيل الأقمشة والقفازات الجراحية وأردية الجراحين)، ونسبة 17,1 في المائة على منتجات المرافق الطبية (بما فيها أسرة المرضى والأثاث السريري).

الجدول 5

الفئات العشر الأوائل من المشتريات ذات الصلة بجائحة كوفيد-19 من حيث الحجم في عام 2020، حسب أبواب مدونة الأمم المتحدة الموحدة للمنتجات والخدمات

المؤسسات المبلغة عن المشتريات ذات الصلة بجائحة كوفيد-19				
اليونيفسيف	حصة المشتريات ذات الصلة			
الفئة (على مستوى أبواب المدونة)	مشتريات ذات الصلة بجائحة كوفيد-19 (بملايين الدولارات)	مجموع المشتريات في عام 2020 (بملايين الدولارات)	بجائحة كوفيد-19 من مجموع المشتريات في عام 2020 (بملايين الدولارات)	المجموع (بالنسبة المئوية)
المعدات الطبية	654,8	1 083,6	60,4	1 142,8
المعدات المخبرية ومعدات الاختبار	383,6	611,6	62,7	25,2
معدات تكنولوجيا المعلومات والاتصالات	166,8	654,6	25,5	11,9
الخدمات التنظيمية والإدارية	127,0	1 775,1	7,2	315,3
خدمات النقل والتخزين والبريد	119,3	2 485,6	4,8	231,4
خدمات الهندسة والبحوث	78,2	1 172,7	6,7	154,9
الأراضي والمباني والمنشآت	54,0	214,1	25,2	0,0
خدمات البناء والصيانة	50,8	1 065,4	4,8	225,1
السيارات وقطع الغيار	42,8	357,6	12,0	32,2
معدات الأمن والسلامة	40,1	123,1	32,6	0,0
مجموع الفئات العشر الأوائل	1 717,4	9 543,4	18,0	2 138,8
مجموع مشتريات الأمم المتحدة	2 051,4	17 869,8	11,5	4 468,0

43 - ويمكن تصنيف معدات السلامة والحماية الشخصية الأخرى، بما في ذلك معدات حماية الجهاز التنفسي ومعدات حماية الوجه والرأس، في إطار باب معدات الأمن والسلامة، الذي تمت في إطاره عمليات شراء ذات صلة بجائحة كوفيد-19 قيمتها 40 مليون دولار.

44 - وكانت المعدات المخبرية ومعدات الاختبار، التي بلغت قيمتها 384 مليون دولار، ثاني أكبر فئة من فئات المشتريات ذات الصلة بجائحة كوفيد-19، إذ شكلت 62,7 في المائة من المجموع البالغ 612 مليون دولار الذي أنفقته المؤسسات الثماني والثلاثون في هذا الباب. واشترت منظمة الصحة العالمية ما قيمته 221 مليون دولار، منها مجموعات من لوازم الاختبارات السريعة بما قيمته 42 مليون دولار. واشترت منظمة الصحة للبلدان الأمريكية ما قيمته 95 مليون دولار في هذا الباب، منها ما قيمته 64 مليون دولار من الكواشف التحليلية السريرية والتشخيصية، وما قيمته 28 مليون دولار من لوازم الاختبارات السريعة.

45 - وإلى جانب هذين البابين، اشترت المؤسسات سلعا من 55 فئة أخرى، وتجاوزت المشتريات ما قيمته 10 ملايين دولار في 21 باباً مختلفاً. ويشير ذلك إلى اتساع نطاق استجابة الأمم المتحدة لجائحة كوفيد-19، وإلى أنها لم تقتصر على القطاع الصحي.

46 - وأفادت المؤسسات الثماني والثلاثون المذكورة أنها أجرت عمليات شراء ذات صلة بجائحة كوفيد-19 من 186 بلدا موردا مختلفا، ترد العشرة الأوائل منها من حيث الحجم في الجدول 6.

المشتريات ذات الصلة بجائحة كوفيد-19: البلدان الموردة العشرة الأوائل من حيث الحجم في عام 2020

اليونيفيف	المؤسسات المبلغة عن المشتريات ذات الصلة بجائحة كوفيد-19			البلد المورد
	حصة المشتريات ذات الصلة بجائحة كوفيد-19 من مجموع المشتريات في عام 2020 (بملايين الدولارات)	مجموع المشتريات في عام 2020 (بملايين الدولارات)	المشتريات ذات الصلة بجائحة كوفيد-19 (بملايين الدولارات)	
474,1	56,9	542,1	308,5	الصين
209,1	22,6	879,6	199,2	الدانمرك
8,8	39,9	276,1	110,1	النمسا
486,5	5,7	1 442,9	82,7	الولايات المتحدة الأمريكية
11,5	53,4	154,0	82,3	البرازيل
77,6	25,9	314,8	81,5	ألمانيا
73,0	19,5	324,8	63,5	لبنان
47,1	8,0	694,0	55,3	سويسرا
121,7	10,6	458,8	48,8	هولندا
8,1	51,9	89,4	46,4	الأرجنتين
1 517,4	20,8	5 176,6	1 078,3	مجموع المشتريات من البلدان الموردة العشر الأوائل
4 468,0	11,5	17 869,8	2 051,4	مجموع مشتريات الأمم المتحدة

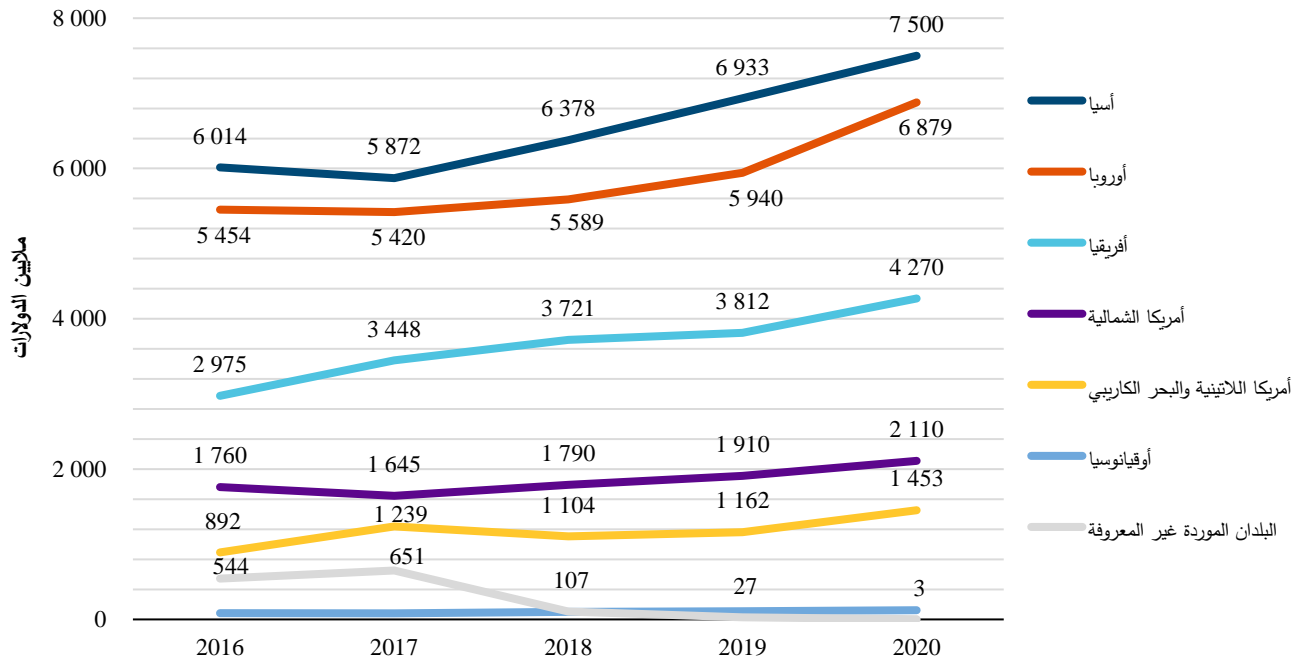
47 - ويمكن الاطلاع على تحليل أكثر تفصيلاً للمشتريات ذات الصلة بجائحة كوفيد-19 في التقرير الكامل، المتاح على [الصفحة الشبكية](#) للتقرير الإحصائي السنوي.

خامساً - حجم المشتريات حسب مناطق الموردين

48 - وفر موردون من 215 بلداً وإقليماً من جميع مناطق العالم سلعا وخدمات لمؤسسات الأمم المتحدة في عام 2020. وشهدت جميع المناطق ارتفاعاً في حجم المشتريات بين عامي 2019 و 2020، على الرغم من تفاوت معدلات الزيادة بشكل طفيف. وشهدت أمريكا اللاتينية ومنطقة البحر الكاريبي وأوروبا أكبر الزيادات، حيث زادت حصتها من مجموع المشتريات، في حين أن المناطق المتبقية شهدت نمواً بوتيرة أكثر بطءاً. ويبين الشكل 3 المشتريات حسب المناطق خلال الفترة 2016-2020.

الشكل 3

مجموع المشتريات حسب المناطق، 2016-2020



49 - ويمكن الاطلاع على مزيد من تحليل المشتريات حسب المناطق في التقرير الكامل، المتاح على الصفحة الشبكية للتقرير الإحصائي السنوي.

سادسا - البلدان الموردة الرئيسية

50 - يمثل موردو مشتريات الأمم المتحدة جميع الدول الأعضاء في الأمم المتحدة، البالغ عددها 193 دولة؛ وفي عام 2020، تجاوزت أحجام المشتريات 10 ملايين دولار بالنسبة لموردين من 135 دولة عضوا.

51 - وترد في الجدول 7 أحجام المشتريات من البلدان العشرة التي شهدت أعلى مستويات الشراء في عام 2020. وقد وفرت تلك البلدان مجتمعة ما قيمته 9,2 بليون دولار من المشتريات، أي نسبة 41,4 في المائة من مجموع مشتريات الأمم المتحدة. وفي عام 2019، بلغت نسبة تركيز الإنفاق في البلدان الموردة العشرة الأوائل 42,4 في المائة. والبلدان المدرجة في قائمة البلدان العشرة الأوائل هي نفس البلدان التي أدرجت فيها في عام 2019، باستثناء الصين، التي انتقلت من المرتبة العشرين في عام 2019 إلى المرتبة الثالثة في عام 2020. وقد تغير ترتيب البلدان بشكل كبير.

البلدان الموردة العشرة الأوائل حسب حجم المشتريات في عام 2020

البلد المورد	السلع في عام 2020 (بملايين الدولارات)	الخدمات في عام 2020 (بملايين الدولارات)	مجموع المشتريات في عام 2020 (بملايين الدولارات)	الحصة من مجموع مشتريات الأمم المتحدة لعام 2020 (بالنسبة المئوية)	مجموع التغير في الفترة 2019-2020 (بالنسبة المئوية)
الولايات المتحدة الأمريكية	916,1	1 013,3	1 929,4	%8,6	%10,9
الدانمرك	555,8	532,9	1 088,7	%4,9	%72,6
الصين	880,3	135,9	1 016,2	%4,5	%312,5
الهند	755,9	191,1	947,0	%4,2	%14,8-
الإمارات العربية المتحدة	597,1	193,4	790,5	%3,5	%5,9-
فرنسا	563,7	184,7	748,4	%3,4	%9,2
سويسرا	165,8	575,2	741,0	%3,3	%2,3
بلجيكا	625,1	80,3	705,4	%3,2	%0,5-
اليمن	151,9	526,4	678,3	%3,0	%22,2-
كينيا	252,3	344,8	597,1	%2,7	%2,6
مجموع المشتريات من البلدان الموردة العشر الأوائل	5 463,9	3 778,2	9 242,1	%41,4	%13,5
مجموع مشتريات الأمم المتحدة	11 738,1	10 599,7	22 337,8		%12,3

52 - وظلت الولايات المتحدة الأمريكية أكبر بلد مورد لمشتريات الأمم المتحدة، بحجم إجمالي بلغ 1,9 بليون دولار وحصة نسبتها 8,6 في المائة من مجموع مشتريات الأمم المتحدة في عام 2020. ويمثل ذلك زيادة بنسبة 10,9 في المائة عن السنة السابقة، تعزى أساساً إلى زيادة مشتريات منظمة الصحة العالمية (49 مليون دولار)، التي ضاعفت تقريباً حجم مشترياتها من هذا البلد. وشكلت المعدات المختبرية والعلمية جزءاً كبيراً من تلك الزيادة، إذ ارتفع مقدار المشتريات منها بمبلغ 25 مليون دولار. وساهمت منظمة الصحة للبلدان الأمريكية في تلك الزيادة بمبلغ 132 مليون دولار، أنفقت منها 73 مليون دولار على اللقاحات. وفي الوقت نفسه، فإن حجم المشتريات في باب المستحضرات الصيدلانية ووسائل منع الحمل واللقاحات، وهو باب أكثر المشتريات من الموردين الأمريكيين، انخفض بمقدار 38 مليون دولار، أي بنسبة 6,3 في المائة، ويعزى ذلك في معظمه إلى كون إنفاق اليونيسف على اللقاحات انخفض بما قدره 112 مليون دولار مقارنة بالسنة السابقة.

53 - وكانت الدانمرك ثاني أكبر بلد مورد في عام 2020، إذ بلغ مجموع المشتريات منها 1,1 بليون دولار (وانتقلت من المرتبة الثامنة إلى مرتبة أعلى في عام 2019) بزيادة قدرها 458 مليون دولار، أي بنسبة 72,6 في المائة. ومن أصل ذلك المقدار، شكّلت المشتريات التي ييسرتها الأمم المتحدة ما قيمته 331 مليون دولار، حيث وفرت السلع والخدمات مؤسسة أخرى تابعة للأمم المتحدة. وساهم هذا النوع من المشتريات بما قدره 102 مليون دولار في تلك الزيادة، يمثل مبلغ 59 مليون دولار منها لقاحات اشترتها منظمة الصحة العالمية من اليونيسف. وكان السبب الرئيسي الكامن وراء الزيادة بالنسبة للدانمرك هو المشتريات من معدات تكنولوجيا المعلومات والاتصالات، التي زادت بما قدره 146 مليون دولار، اشترى منها برنامج الأمم المتحدة

الإجمالي ما قدره 124 مليون دولار. وساهمت في تلك الزيادة المشتريات من خدمات النقل والتخزين والبريد والمشتريات من المستحضرات الصيدلانية ووسائل منع الحمل واللقاحات بما قدره 112 مليون دولار و 74 مليون دولار، على التوالي.

54 - وكانت الصين هي البلد المورد الذي شهدت المشتريات منه أكبر الزيادات، إذ بلغت أكثر من أربعة أضعافها بارتفاع من 246 مليون دولار في عام 2019 إلى 1,0 بليون دولار في عام 2020. وكانت الصين أكبر مورد للمعدات الطبية، حيث وفرت ما بلغت قيمته الإجمالية 672 مليون دولار ضمن هذا الباب في عام 2020 (زيادة قدرها 622 مليون دولار مقارنة بالعام السابق). وشهدت مشتريات اليونيسف من هذا البلد أكبر الزيادات (إذ زادت قيمتها بمقدار 371 مليون دولار)، تليها منظمة الصحة العالمية (زيادة قدرها 241 مليون دولار) وبرنامج الأمم المتحدة الإنمائي (زيادة قدرها 75 مليون دولار). وانخفض ما قامت باقتنائه شعبة المشتريات بالأمم المتحدة من الموردين الصينيين بمقدار 5 ملايين دولار، وكان ذلك بصورة رئيسية في فئة معدات التنظيف. ومن الفئات الرئيسية الأخرى التي تم شراؤها من الصين خدمات النقل والتخزين والبريد، التي بلغ مجموعها 67 مليون دولار، والمعدات المختبرية ومعدات الاختبار، التي بلغ مجموعها 62 مليون دولار.

55 - وانتقلت الهند من المرتبة الثانية في عام 2019 إلى المرتبة الرابعة في عام 2020 بين أكبر موردي منظومة الأمم المتحدة، بانخفاض قدره 165 مليون دولار، أي بنسبة 14,8 في المائة. ويعزى ذلك أساساً إلى انخفاض كبير في المشتريات من المستحضرات الصيدلانية ووسائل منع الحمل واللقاحات (209 ملايين دولار، أي بنسبة 25,2 في المائة)، مما أدى إلى انخفاض حجمها إلى 620 مليون دولار في عام 2020. وظل معظم المشتريات من الهند يندرج في باب المستحضرات الصيدلانية ووسائل منع الحمل واللقاحات، التي ظلت الهند أكبر بلد مورد لأصناف هذا الباب. ويعزى هذا الانخفاض إلى النقص في مشتريات اليونيسف (بما قدره 102 مليون دولار)، ومنظمة الصحة للبلدان الأمريكية (بما قدره 56 مليون دولار)، وبرنامج الأمم المتحدة الإنمائي (بما قدره 46 مليون دولار). وزاد برنامج الأغذية العالمي في مشترياته من منتجات الأغذية والمشروبات من الهند (20 مليون دولار)، مما أدى إلى زيادة بمبلغ 18 مليون دولار للبلد في ذلك الباب. وسجل الموردون في الهند زيادة قدرها 23 مليون دولار فيما قدموه من الخدمات التنظيمية والإدارية.

56 - واحتلت الإمارات العربية المتحدة المرتبة الخامسة بين البلدان الموردة العشر الأوائل بما مجموعه 791 مليون دولار من المشتريات في عام 2020، وهو انخفاض قدره 50 مليون دولار (أي بنسبة 5,9 في المائة) مقارنة بعام 2019. وظلت الإمارات العربية المتحدة أكبر بلد مورد للوقود ومواد التشحيم (253 مليون دولار)، وثاني أكبر بلد مورد لمنتجات الأغذية والمشروبات (218 مليون دولار)، وهما أكبر بائنين من أبواب المشتريات بالنسبة لهذا البلد. بيد أن كلا البائنين شهد انخفاضا في الحجم مقارنة بالسنة السابقة (بمقدار 12 مليون دولار و 17 مليون دولار، على التوالي). وكانت المؤسسة التي سجلت أكبر انخفاض هي شعبة المشتريات بالأمم المتحدة (31 مليون دولار، منها 23 مليون دولار من خدمات البناء والصيانة). وفي الوقت نفسه، شهد باب خدمات النقل والتخزين والبريد زيادة قدرها 23 مليون دولار، وهو أعلى مستوى من الإمدادات منذ ثماني سنوات.

57 - ويظهر اليمن في قائمة البلدان الموردة العشرة الأوائل منذ أن انضم إليها في عام 2018، وهو البلد الوحيد المدرج فيها من مجموعة أقل البلدان نمواً. ومع ذلك، انخفضت المشتريات من الموردين اليمنيين في عام 2020 بمقدار 194 مليون دولار (أي بنسبة 22,2 في المائة) مقارنة بعام 2019، حين بلغ البلد ذروة

الإمدادات التي وفرها. وحدث الانخفاض في المقام الأول في مشتريات برنامج الأغذية العالمي من منتجات الأغذية والمشروبات (التي انخفضت بمقدار 95 مليون دولار عما كانت عليه في عام 2019) وخدمات النقل والتخزين والبريد (التي انخفضت بمقدار 41 مليون دولار). وخفض مكتب الأمم المتحدة لخدمات المشاريع مشترياته من اليمن بما قدره 58 مليون دولار عما كانت عليه في عام 2019. ومن أصل ذلك المبلغ، انخفضت مشتريات المكتب من خدمات البناء والصيانة بما قدره 33 مليون دولار. وقابلت تلك الانخفاضات إلى حد ما زيادات في مشتريات منظمة الصحة العالمية (25 مليون دولار)، ومعظمها من المعدات الطبية.

58 - وعلى الرغم من زيادة قدرها 15 مليون دولار (2,6 في المائة) في المشتريات من كينيا، تراجع هذا البلد من المرتبة التاسعة إلى المرتبة العاشرة في ترتيب البلدان الموردة العشرة الأوائل. وحققت منظمة الأمم المتحدة للأغذية والزراعة أكبر زيادة في مشترياتها من كينيا، إذ بلغت ما قيمته 22 مليون دولار، معظمها في باب الزراعة وصيد الأسماك وباب المواد النباتية والحيوانات الحية. وحققت شعبة المشتريات التابعة للأمم المتحدة زيادة قدرها 17 مليون دولار في مشترياتها من منتجات الأغذية والمشروبات، ولكن ذلك قوبل بانخفاض قدره 27 مليون دولار في مشتريات برنامج الأغذية العالمي.

59 - وبلغ حجم المشتريات من الصين والهند والإمارات العربية المتحدة واليمن وكينيا مجتمعة ما قدره 4,0 بلايين دولار في عام 2020. وكان ذلك أكبر حجم إجمالي بالنسبة للبلدان النامية المدرجة في قائمة البلدان الموردة العشرة الأوائل حتى الآن، حيث بلغت نسبته 18 في المائة من مجموع مشتريات الأمم المتحدة في عام 2020.

سابعا - المشتريات من البلدان النامية والبلدان التي تمر اقتصاداتها بمرحلة انتقالية وأقل البلدان نمواً

60 - تمشيا مع خطة التنمية المستدامة لعام 2030، تسعى مؤسسات الأمم المتحدة إلى زيادة مشترياتها من أقل البلدان نمواً والبلدان النامية والبلدان التي تمر اقتصاداتها بمرحلة انتقالية. وقد بدأت تلك الجهود في عام 2003، حين طلبت الجمعية العامة الزيادة في الفرص المتاحة للموردين من تلك البلدان⁽⁵⁾. ومنذ ذلك الحين، أصدرت المؤسسات المزيد من أوامر الشراء لموردين من جميع البلدان النامية، فحققت رقما قياسيا بحجم بلغت قيمته 13,7 بليون دولار في عام 2020، أي بزيادة قدرها 1,4 بليون دولار عن مبلغ 12,3 بليون دولار المسجل في عام 2019.

61 - وعلى الرغم من أن كل المجموعات زادت في أحجام مشترياتها في عام 2020، فإن حصة مشتريات الأمم المتحدة من تلك البلدان انخفضت بنسبة 0,6 في المائة. وبلغت المشتريات من أقل البلدان نمواً ما قدره 4,1 بليون دولار في عام 2020، وانخفضت حصتها من مجموع مشتريات الأمم المتحدة بنسبة 1,2 في المائة لتبلغ 18,3 في المائة من مجموع المشتريات. وزادت البلدان النامية حصتها بنسبة 0,8 في المائة، لتصل إلى حصة إجمالية نسبتها 39,6 في المائة من مشتريات الأمم المتحدة وإلى حجم قدره 8,8 بلايين دولار في عام 2020. واستأثرت الاقتصادات التي تمر بمرحلة انتقالية بمشتريات قيمتها 801 مليون دولار، مما أدى إلى

(5) A/RES/57/279.

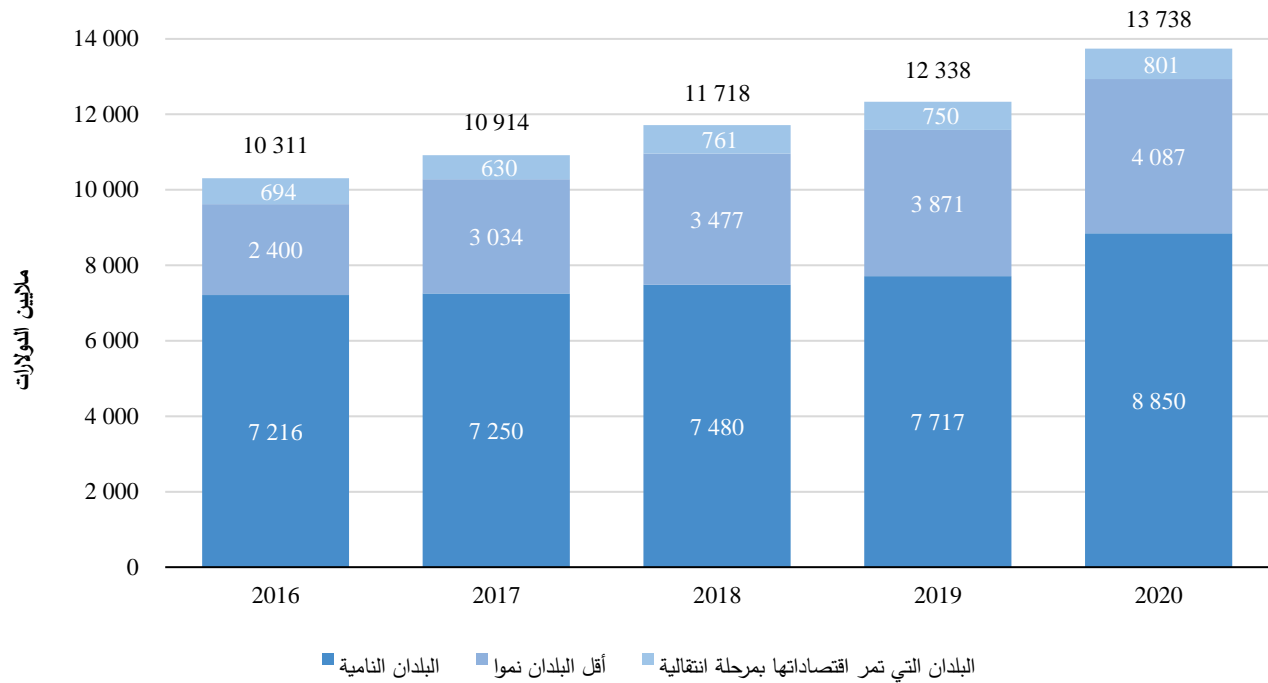
انخفاض حصتها من 3,8 في المائة في عام 2019 إلى 3,6 في المائة في عام 2020. ويبين الشكل 4 تغير المشتريات من هذه البلدان على مر الزمن.

62 - وبالنسبة لأقل البلدان نمواً، تعزى الزيادة البالغة 216 مليون دولار (أي بنسبة 5,6 في المائة) في عام 2020 أساساً إلى زيادات المشتريات من السودان (بما قدره 53 مليون دولار)، والنيجر (بما قدره 41 مليون دولار)، وتشاد (بما قدره 32 مليون دولار)، وإثيوبيا (بما قدره 31 مليون دولار). وكما ذكر سابقاً، شهد اليمن انخفاضاً قدره 194 مليون دولار وشهدت رواندا انخفاضاً قدره 23 مليون دولار. وكما حدث في عام 2019، كان برنامج الأغذية العالمي المؤسسة التي اشترت أكبر حجم من أقل البلدان نمواً بما بلغ إجماليه 1,3 بليون دولار في عام 2020 (أي بزيادة قدرها 27 مليون دولار). وسجلت اليونيسف أكبر الزيادات (112 مليون دولار)، تليها منظمة الصحة العالمية (59 مليون دولار) ومفوضية الأمم المتحدة لشؤون اللاجئين (58 مليون دولار). وسجل مكتب الأمم المتحدة لخدمات المشاريع أكبر انخفاض، إذ بلغ ما قدره 72 مليون دولار، ارتبطت 58 مليون دولار منها بالانخفاض في المشتريات من الموردين اليمنيين.

63 - وشهد حجم المشتريات من الموردين في البلدان النامية أكبر زيادة من بين ما شهدته كل المجموعات الاقتصادية القطرية، حيث بلغ ما قدره 1,1 بليون دولار بالقيمة المطلقة (14,7 في المائة). وكانت الصين المحرك الرئيسي لتلك الزيادة بما قدره 770 مليون دولار، في حين كانت غواتيمالا (141 مليون دولار) وباكستان (65 مليون دولار) أيضاً من أقوى المساهمين. ومن بين مؤسسات الأمم المتحدة، فإن اليونيسف، وهي الجهة التي تقتني أكثر المشتريات من البلدان النامية، حققت أكبر زيادة (بما قدره 424 مليون دولار)، مما أدى إلى ما يبلغ مجموعه 1,8 بليون دولار من المشتريات من تلك البلدان في عام 2020. وحققت منظمة الصحة العالمية زيادة كبيرة (قدرها 397 مليون دولار) في مشترياتها من هذه المجموعة القطرية، يليها مكتب الأمم المتحدة لخدمات المشاريع (161 مليون دولار) وبرنامج الأغذية العالمي (107 ملايين دولار). وكانت المنظمة الدولية للهجرة المؤسسة التي شهدت أكبر انخفاض في مشترياتها من البلدان النامية، إذ تراجعت قيمتها إلى 76 مليون دولار، كان منها 62 مليون دولار انخفاضاً في المشتريات من الموردين في بيرو.

64 - وشهد الموردون من الاقتصادات التي تمر بمرحلة انتقالية زيادة قدرها 52 مليون دولار، أي بنسبة 6,9 في المائة عن حجم مشتريات عام 2019. وكانت البلدان التي حققت أكبر الزيادات هي البوسنة والهرسك (29 مليون دولار) وألبانيا (25 مليون دولار) وصربيا (15 مليون دولار). وشهدت روسيا أكبر انخفاض من حيث الحجم (بنقص قدره 19 مليون دولار عن عام 2019).

المشتريات من البلدان النامية، والبلدان التي تمر اقتصاداتها بمرحلة انتقالية وأقل البلدان نمواً، 2016-2020



- 65 - ويبين الجدول 8 البلدان الموردة العشرين الأوائل من بين أقل البلدان نمواً والبلدان النامية والبلدان التي تمر اقتصاداتها بمرحلة انتقالية. وقد استأثرت تلك البلدان العشرين مجتمعة بنسبة 59,9 في المائة من مجموع المشتريات من أقل البلدان نمواً والبلدان النامية والبلدان التي تمر اقتصاداتها بمرحلة انتقالية، وبنسبة 36,9 في المائة من مجموع مشتريات الأمم المتحدة، وهو انخفاض في نسبة تركيز الإنفاق مقارنة بعام 2019، حين بلغت الحصتان المذكورتان نسبة 62,2 في المائة و 38,6 في المائة، على التوالي.
- 66 - ويمكن الاطلاع على مزيد من تحليل المشتريات حسب البلدان في التقرير الكامل، المتاح على [الصفحة الشبكية للتقرير الإحصائي السنوي](#).

الجدول 8

البلدان العشرة الأوائل حسب حجم المشتريات من البلدان النامية والبلدان التي تمر اقتصاداتها بمرحلة انتقالية وأقل البلدان نمواً، 2019

البلد المورد	السلع في عام 2020 (بملايين الدولارات)	الخدمات في عام 2020 (بملايين الدولارات)	مجموع المشتريات في عام 2020 (بملايين الدولارات)	الحصة من مجموع مشتريات الأمم المتحدة لعام 2020 (بالنسبة المئوية)	مجموع التغير في الفترة 2019-2020 (بالنسبة المئوية)
الصين	880,3	135,9	1 016,2	4,5	312,5
الهند	755,9	191,1	947,0	4,2	14,8-
الإمارات العربية المتحدة	597,1	193,4	790,5	3,5	5,9-
اليمن	151,9	526,4	678,3	3,0	22,2-
كينيا	252,3	344,8	597,1	2,7	2,6
تركيا	356,5	151,1	507,5	2,3	0,8-
لبنان	155,3	242,4	397,8	1,8	13,9
إثيوبيا	78,3	235,6	313,8	1,4	11,0
باكستان	135,6	162,6	298,2	1,3	27,8
السودان	118,1	167,4	285,5	1,3	22,8
الاتحاد الروسي	75,7	196,1	271,9	1,2	6,6-
أفغانستان	96,3	166,9	263,1	1,2	10,1
الجمهورية العربية السورية	114,8	129,7	244,5	1,1	6,0
الأردن	87,9	154,9	242,8	1,1	4,0-
جمهورية كوريا	207,8	31,2	239,0	1,1	6,2
جنوب أفريقيا	115,1	121,5	236,6	1,1	1,0-
جمهورية الكونغو الديمقراطية	66,7	163,1	229,8	1,0	2,2-
جنوب السودان	71,0	158,3	229,3	1,0	4,0
بنغلاديش	110,6	116,0	226,6	1,0	10,5
العراق	50,6	169,1	219,7	1,0	19,5-
مجموع المشتريات من البلدان الموردة العشرين الأوائل	4 477,7	3 757,6	8 235,3	36,9	7,3
مجموع المشتريات من البلدان النامية والبلدان التي تمر اقتصاداتها بمرحلة انتقالية وأقل البلدان نمواً	6 983,0	6 755,2	13 738,2	61,5	11,4
مجموع مشتريات الأمم المتحدة	11 738,1	10 599,7	22 337,8		12,3

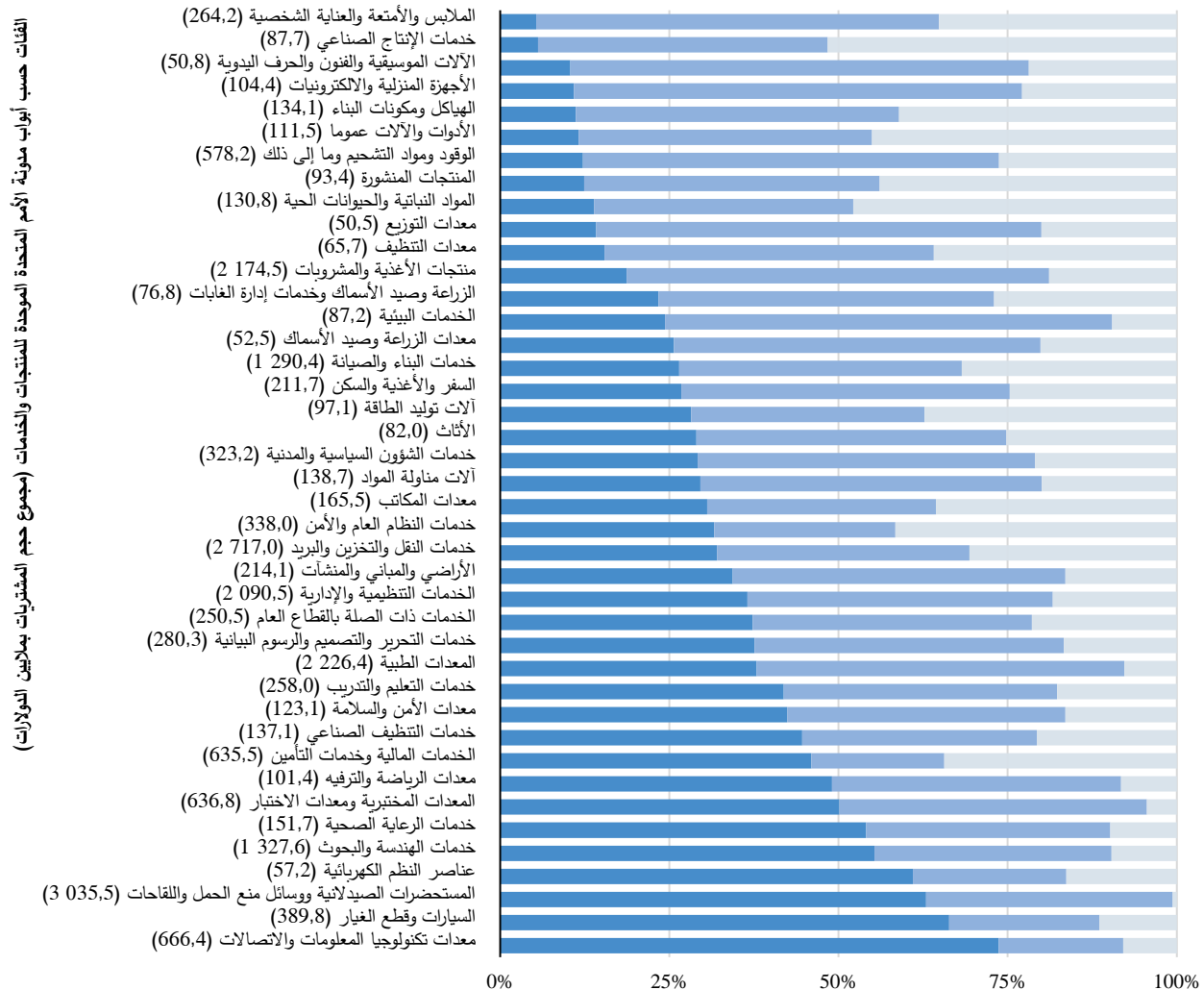
67 - ويبين الشكل 5 مختلف أبواب السلع والخدمات التي تجاوزت أحجام المشتريات منها 50 مليون دولار في عام 2020، وكذلك توزيع الأحجام حسب فئات البلدان الموردة. وارتفع عدد الأبواب التي بلغت أو تجاوزت ذلك المبلغ من 36 باباً في عام 2019 إلى 41 باباً في عام 2020. وتجاوز حجم المشتريات من البلدان النامية والبلدان التي تمر اقتصاداتها بمرحلة انتقالية وأقل البلدان نمواً نسبة 80 في المائة في 12 باباً بما قدره 3,8 بلايين دولار، في حين تجاوزت حصة المشتريات من تلك البلدان في 34 باباً نسبة 50 في المائة. وبلغ مجموع المشتريات في تلك الأبواب الأربعة والثلاثين ما قدره 15,7 بليون دولار.

68 - وكان باب منتجات الأغذية والمشروبات أكبر الأبواب، حيث شكلت مشترياته من البلدان النامية والبلدان التي تمر اقتصاداتها بمرحلة انتقالية وأقل البلدان نمواً أكثر من 80 في المائة من مجموع حجم المشتريات. وفي عام 2020، تم شراء ما قيمته 2,2 بليون دولار في هذا الباب، منها 1,8 بليون دولار من البلدان النامية والبلدان التي تمر اقتصاداتها بمرحلة انتقالية.

69 - ولا يراعي حساب النسب المئوية في هذا التحليل المشتريات التي يكون البلد المورد لها غير معروف. وفي عام 2020، لم يُبلغ إلا عن ما قيمته 2,3 مليون دولار من المشتريات التي لم يعرف البلد المورد لها، مقارنة بما قدره 27 مليون دولار في عام 2019. وكان مبلغ 2,3 مليون دولار المذكور كله في باب خدمات النقل والتخزين والبريد الذي أبلغت عنها منظمة الأغذية والزراعة. ويمثل ذلك تحسناً كبيراً في جودة البيانات مقارنة بعام 2019.

الشكل 5

توزيع فئات السلع والخدمات حسب درجة تقدّم البلدان الموردة وإجمالي حجم المشتريات حسب الأبواب في عام 2020 (أبواب مدونة الأمم المتحدة الموحدة للمنتجات والخدمات التي يزيد حجم المشتريات منها عن 50 مليون دولار، مع استبعاد السلع والخدمات غير المحددة)



النسبة المئوية من مجموع حجم المشتريات (باستثناء البلدان الموردة غير المعروفة)

أقل البلدان نمواً | البلدان النامية والبلدان التي تمر اقتصاداتها بمرحلة انتقالية | البلدان المتقدمة النمو

ثامنا - التعاون في مجال المشتريات

- 70 - استجابة لقرار الجمعية العامة 243/71 بشأن الاستعراض الشامل للسياسات الذي يجري كل أربع سنوات، تُجمع معلومات عن التعاون في مجال المشتريات منذ عام 2016. ويدعو القرار المؤسسات إلى زيادة أوجه التآزر والجهود المشتركة بين الوكالات، ويطلب إلى كيانات منظومة الأمم المتحدة استكشاف المزيد من فرص التعاون في مجال المشتريات على كل من الصعيد العالمي والإقليمي والقطري.
- 71 - ويعزز القرار كذلك بيان الاعتراف المتبادل الذي وقع عليه العديد من مؤسسات الأمم المتحدة وتم تأييده من خلال أعمال شبكة المشتريات التابعة للجنة الإدارية الرفيعة المستوى.
- 72 - والهدف المتوخى من التعاون في مجال المشتريات هو الاستفادة من أسعار منخفضة أو خدمات أفضل من خلال وفورات الحجم، والحد من أوجه عدم الكفاءة والازدواجية في ما بين مؤسسات الأمم المتحدة.
- 73 - وبلغ مجموع حجم المشتريات التي أفيد أنها مشتريات تعاونية ما قدره 1,1 بليون دولار في عام 2020، أي ما يمثل نسبة 5,1 في المائة من مجموع حجم المشتريات. ويشمل ذلك معاملات الشراء التي تقيد المؤسسات أنها معاملات تعاونية، وكذلك المعاملات التي تشتري في إطارها مؤسسة ما سلعا وخدمات من مؤسسة أخرى تابعة للأمم المتحدة. وقد استخدمت جميع المؤسسات تقريباً، أي 38 مؤسسة من بين 39 مؤسسة، نهج الشراء التعاوني في عام 2020.
- 74 - وأفادت اليونيسف أن نسبة 75,4 في المائة من حجم مشترياتها من السلع تم اقتناؤه بالتعاون في إدارة سلاسل الإمداد بقيمة بلغ مجموعها 2,4 بليون دولار.
- 75 - ويمكن الاطلاع على مزيد من تحليل التعاون في مجال المشتريات في التقرير الكامل، المتاح على الصفحة الشبكية للتقرير الإحصائي السنوي.

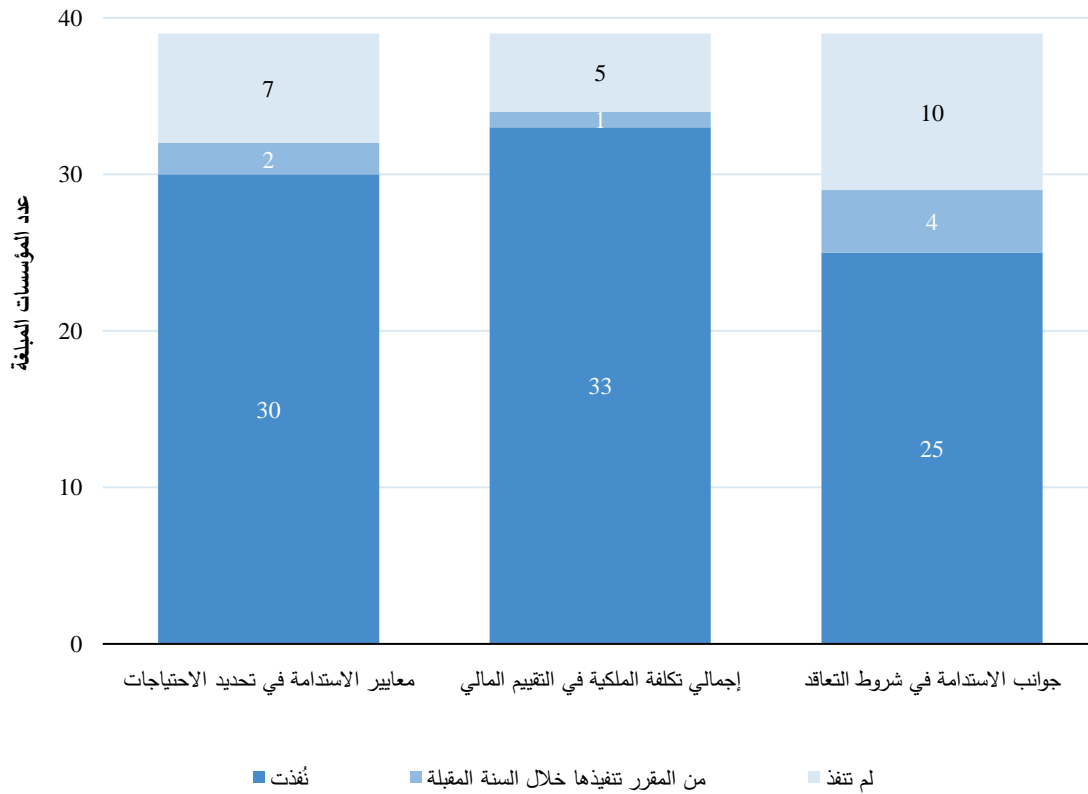
تاسعا - الشراء المستدام

- 76 - منذ أن اعتمدت شبكة المشتريات التابعة للجنة الإدارية الرفيعة المستوى **بيان الشراء المستدام** في عام 2009، تزايدت أهمية الشراء المستدام ضمن مؤسسات الأمم المتحدة. وترد في التقرير الإحصائي السنوي معلومات عن مدى مراعاة الاعتبارات المتعلقة بالاستدامة في عمليات الشراء التي تقوم بها مؤسسات الأمم المتحدة. ومنذ عام 2018، تتبادل جميع مؤسسات الأمم المتحدة التسع والثلاثون التي تسهم ببيانات عن معاملات الشراء في التقرير الإحصائي السنوي طوعاً معلومات عن ممارساتها في مجال الشراء المستدام. وفيما يلي لمحة عن الاتجاهات الرئيسية في عام 2020. ويمكن الاطلاع على مزيد من المعلومات التفصيلية على **الموقع الشبكي** للتقرير الإحصائي السنوي.
- 77 - وفي عام 2020، حدثت زيادة ملحوظة في اعتماد سياسات الشراء المستدام أو التخطيط لاعتمادها، إذ ارتفعت نسبتها من 59,0 في المائة إلى 84,6 في المائة، كما إن مؤسسات الأمم المتحدة المبلغة وضعت استراتيجيات للشراء المستدام، التي زادت نسبتها من 48,7 في المائة إلى 74,4 في المائة. ومن المعتاد أن يلي اعتماداً أهداف قابلة للقياس اعتماداً الاستراتيجية وتنفيذ السياسات. بيد أن اعتماد أهداف قابلة للقياس، وإن كان يتزايد بقدر ضئيل، لم يشهد نفس الزيادات التي شهدتها اعتماد السياسات والاستراتيجيات.

78 - وظلت جهود بناء القدرات الداخلية على ما كانت عليه، حيث قامت 28 من أصل 39 من مؤسسات الأمم المتحدة المبلغة بتدريب موظفيها المكلفين بالشراء في مجال الاستدامة على مدى السنوات الثلاث الماضية. وظلت الاستثمارات الإضافية في الأنشطة الرامية إلى تعزيز قدرات الشراء المستدام مستقرة أيضا (مع زيادة طفيفة، إذ انتقلت من 16 مؤسسة إلى 17 مؤسسة). وبعد مجال التخطيط الاستراتيجي للاستدامة، فإن أكبر مجال من مجالات أنشطة الشراء المستدام المقررة لعام 2021 هو مجال زيادة الاستثمار في قدرات الشراء بغير التدريب، يليه مجال تدريب الموظفين. ويتجلى هذا الاتجاه الإيجابي في الفقرات الواردة أدناه بشأن إدماج الاستدامة في عملية الشراء.

الشكل 6

إدماج الشراء المستدام في عملية الشراء، 2020

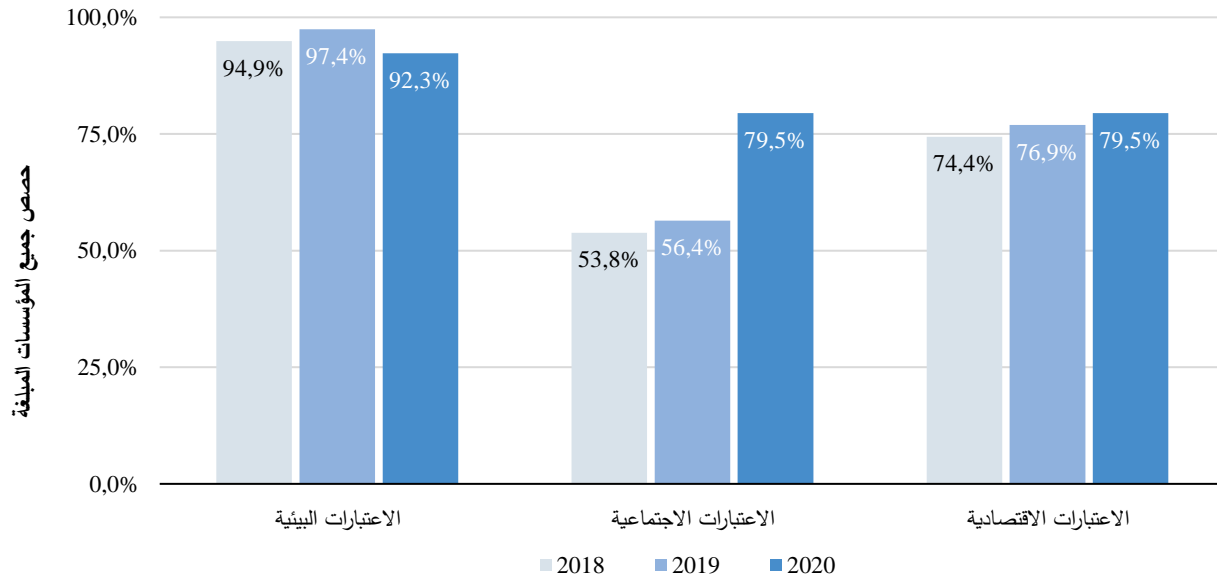


79 - ومن سنة إلى أخرى، حدث أكبر نمو يتعلق بإدماج الشراء المستدام في عملية الشراء عن طريق إدراج محتويات ذات صلة بالاستدامة أو التخطيط لإدراجها في شروط التعاقد. ومنذ عام 2018، تزايدت نسبة ذلك النمو من 33,3 في المائة إلى 74,4 في المائة، وهو ما يمثل 25 مؤسسة (انظر الشكل 6). ولا تزال المؤسسات المبلغة تستخدم إجمالي تكلفة الملكية على نطاق واسع، ويتزايد ذلك قليلا من سنة إلى أخرى. وقد نفذت نسبة 87,2 في المائة من المؤسسات مجتمعة أو تعترم تطبيق معيار إجمالي تكلفة الملكية في إطار عمليات الشراء التي تقوم بها في عام 2021.

80 - ومن المتوقع عليه على نطاق واسع أن كلما أدرجت معايير الاستدامة في وقت مبكر في عملية الشراء إلا وزاد احتمال أن يكون لها أثر ذو جدوى. وقد كانت هناك زيادة مطردة في إدراج معايير الاستدامة في مرحلة ما قبل الشراء المتمثلة في تحديد الاحتياجات. وعلى الرغم من حدوث انخفاض طفيف بين عامي 2019 و 2020، فمن المتوقع أن يزيد إدراج تلك المعايير من 61,5 في المائة إلى 82,1 في المائة في عام 2021 عند إضافة المؤسسات التي تعترم تنفيذها. ولم يتم الاقتصار على الزيادة في إدراج اعتبارات الاستدامة في تحديد الاحتياجات، بل إن ثلث المؤسسات أدرجتها في أكثر من 20 في المائة من عمليات الشراء.

الشكل 7

أنواع الاعتبارات المدمجة في عمليات الشراء، 2018-2020



81 - وعند النظر في إدماج الاستدامة في عملية الشراء في إطار ركائز الاستدامة الثلاث المعترف بها (البيئية والاجتماعية والاقتصادية)، يتبين أن التوزيع كان متوازناً نسبياً منذ سنة الإبلاغ 2018. غير أن إدماج الاعتبارات الاجتماعية تزايد بقدر كبير في عام 2020، إذ ارتفعت نسبته من 56,4 في المائة إلى 79,5 في المائة من المؤسسات (انظر الشكل 7)، مما جعلها في نفس مستوى الاعتبارات الاقتصادية. وفي عام 2020، أدمجت 92,3 في المائة من المؤسسات الاعتبارات البيئية.

82 - ويؤدي الموردون دوراً أساسياً في ضمان أن الشراء المستدام له أثر ذو جدوى. فعلى مدى السنوات الثلاث الماضية، حدثت زيادة مطردة في كيفية تعامل مؤسسات الأمم المتحدة المبلغة مع الموردين في إطار جهودها في مجال الشراء المستدام. ومنذ عام 2018، حدثت زيادة في عمليات التحقق من تقييد الموردين بمدونة قواعد السلوك لموردي الأمم المتحدة، وفي عام 2020، بلغت تلك الزيادة نسبة عالية قدرها 66,7 في المائة من مؤسسات الأمم المتحدة المبلغة. وفي عام 2018، تعاون ما يقل بقليل عن ثلث مؤسسات الأمم المتحدة المبلغة (30,8 في المائة) مع الموردين على تعزيز استدامة سلاسل الإمداد. وارتفعت تلك النسبة إلى ما يزيد قليلاً عن النصف (51,3 في المائة) في عام 2019، واستمر ذلك الاتجاه الإيجابي حتى عام 2020، حيث بلغ نسبة 56,4 في المائة من المؤسسات. وعلى الرغم من أن أنشطة الشراء المستدام المقرر القيام بها في عام 2021 لا تشمل أولوية التحقق من تقييد الموردين بمدونة قواعد السلوك للموردين أو التعاون مع الموردين من أجل تعزيز استدامة سلاسل الإمداد، فإنها تبين أن مؤسسات الأمم المتحدة المبلغة حققت نمواً في هذين المجالين من سنة إلى أخرى.

المؤسسات المشاركة

شاركت 39 مؤسسة من مؤسسات الأمم المتحدة في التقرير الإحصائي السنوي لعام 2020. وحيثما يشير هذا التقرير إلى عمليات الشراء التي تقوم بها منظومة الأمم المتحدة أو مؤسسات الأمم المتحدة، فإنه يشير إلى أنشطة الشراء التي تضطلع بها تلك المؤسسات التسع والثلاثون. والمؤسسات المشاركة في سنة الإبلاغ هذه هي المؤسسات التالية:

اللجنة الاقتصادية لأمريكا اللاتينية ومنطقة البحر الكاريبي

اللجنة الاقتصادية والاجتماعية لآسيا والمحيط الهادئ

اللجنة الاقتصادية والاجتماعية لغربي آسيا

منظمة الأغذية والزراعة للأمم المتحدة

الوكالة الدولية للطاقة الذرية

الصندوق الدولي للتنمية الزراعية

منظمة العمل الدولية

المنظمة البحرية الدولية

المنظمة الدولية للهجرة

مركز التجارة الدولية

الاتحاد الدولي للاتصالات

منظمة حظر الأسلحة الكيميائية

منظمة الصحة للبلدان الأمريكية

هيئة الأمم المتحدة للمساواة بين الجنسين وتمكين المرأة

برنامج الأمم المتحدة المشترك المعني بفيروس نقص المناعة البشرية/الإيدز

المساعدة المقدمة من الأمم المتحدة من أجل إجراء محاكمات الخمير الحمر

برنامج الأمم المتحدة الإنمائي

لجنة الأمم المتحدة الاقتصادية لأفريقيا

منظمة الأمم المتحدة للتربية والعلم والثقافة

اتفاقية الأمم المتحدة الإطارية بشأن تغير المناخ

صندوق الأمم المتحدة للسكان

مفوضية الأمم المتحدة السامية لشؤون اللاجئين

منظمة الأمم المتحدة للطفولة

المحكمة الجنائية الدولية ليوغوسلافيا السابقة

منظمة الأمم المتحدة للتنمية الصناعية

مكتب الأمم المتحدة في جنيف

مكتب الأمم المتحدة في نيروبي

مكتب الأمم المتحدة لخدمات المشاريع

مكتب الأمم المتحدة في فيينا

شعبة المشتريات بالأمم المتحدة

وكالة الأمم المتحدة لإغاثة وتشغيل اللاجئين الفلسطينيين في الشرق الأدنى

جامعة الأمم المتحدة

متطوعو الأمم المتحدة

منظمة السياحة العالمية

الاتحاد البريدي العالمي

برنامج الأغذية العالمي

منظمة الصحة العالمية

المنظمة العالمية للملكية الفكرية

المنظمة العالمية للأرصاد الجوية